



БҰЙРЫҚ

17 маусым 2024 жыл
Оскемен қаласы

ПРИКАЗ

№ *134-НК*
город Усть-Каменогорск

«2024 жылғы 1 шілдеден бастап 2029 жылғы 30 маусымға дейінгі кезеңге тарифтік реттеудің ынталандыру әдісі қолдыныла отырып жылу энергиясын өндіру, беру, бөлу және жабдықтау жөніндегі қызметтерге «Востокэнерго» ЖШС тарифтерін бекіту туралы» Қазақстан Республикасы Ұлттық экономика министрлігі Табиғи монополияларды реттеу комитетінің Шығыс Қазақстан облысы бойынша департаментінің 2024 жылғы 29 мамырдағы №115-НК бұйрығына өзгерістер енгізу туралы

«Табиғи монополиялар туралы» Қазақстан Республикасы Заңының 22-бабы 1-тармағының 9-2)-тармақшаларына Қазақстан Республикасы Ұлттық экономика министрінің 2019 жылғы 19 қарашадағы №90 бұйрығымен бекітілген Тарифтерді қалыптастыру қағидаларына сәйкес, **БҰЙЫРАМЫН:**

1. «2024 жылғы 1 шілдеден бастап 2029 жылғы 30 маусымға дейінгі кезеңге тарифтік реттеудің ынталандыру әдісі қолдыныла отырып жылу энергиясын өндіру, беру, бөлу және жабдықтау жөніндегі қызметтерге «Востокэнерго» ЖШС тарифтерін бекіту туралы» Қазақстан Республикасы Ұлттық экономика министрлігі Табиғи монополияларды реттеу комитетінің Шығыс Қазақстан облысы бойынша департаментінің 2024 жылғы 29 мамырдағы №115-НК бұйрығына мынадай өзгерістер енгізілсін:


көрсетілген бұйрықтың 1, 2, 3 және 4-қосымшалары осы бұйрықтың 1, 2, 3 және 4-қосымшаларына ауыстырылсын.

2. Қазақстан Республикасы Ұлттық экономика министрлігі Табиғи монополияларды реттеу комитетінің Шығыс Қазақстан облысы бойынша департаментінің Табиғи монополияларды және бағаларды реттеу бөлімі осы бұйрықты «Востокэнерго» ЖШС-нің назарына жеткізсін.

3. «Востокэнерго» ЖШС:

1) тарифтерді енгізу туралы ақпаратты олар қолданысқа енгізілгенге дейін күнтізбелік бес күннен кешіктірмей тұтынушылардың назарына жеткізсін;

2) бес жұмыс күні ішінде Қазақстан Республикасы Ұлттық экономика министрлігі Табиғи монополияларды реттеу комитетінің Шығыс Қазақстан облысы бойынша департаментіне тарифтерді енгізу туралы тұтынушыларды хабардар ету фактісі туралы ақпарат ұсынсын.



4. Осы бұйрықтың орындалуын бақылау Қазақстан Республикасы Ұлттық экономика министрлігі Табиғи монополияларды реттеу комитеті Шығыс Қазақстан облысы бойынша департаменті басшысының орынбасары Ж. Мусиповаға жүктелсін.

5. Осы бұйрық 2024 жылғы 1 шілдеден бастап күшіне енетін осы бұйрықтың 1 тармағын қоспағанда, қол қойылған күнінен бастап күшіне енеді.

Басшы



А. Мәлік





БҰЙРЫҚ

14 июль 2024 ж

Оскемен қ

П Р И К А З

134-ОД

г. Усть-Каменогорск

О внесении изменений в приказ Департамента Комитета по регулированию естественных монополий Министерства национальной экономики Республики Казахстан по Восточно-Казахстанской области от 29 мая 2024 года №115-ОД «Об утверждении тарифов ТОО «Востокэнерго» на услуги по производству, передаче, распределению и снабжению тепловой энергии с применением стимулирующего метода тарифного регулирования на период с 1 июля 2024 года по 30 июня 2029 года»

В соответствии с подпунктами 9-2) пункта 1 статьи 22 Закона Республики Казахстан «О естественных монополиях» и Правилами формирования тарифов, утвержденных приказом Министра национальной экономики Республики Казахстан от 19 ноября 2019 года №90, **ПРИКАЗЫВАЮ:**

1. Внести в приказ Департамента Комитета по регулированию естественных монополий Министерства национальной экономики Республики Казахстан по Восточно-Казахстанской области от 29 мая 2024 года №115-ОД «Об утверждении тарифов ТОО «Востокэнерго» на услуги по производству, передаче, распределению и снабжению тепловой энергии с применением стимулирующего метода тарифного регулирования на период с 1 июля 2024 года по 30 июня 2029 года» следующие изменения:

приложения 1, 2, 3, 4 и 6 указанного приказа заменить на приложения 1, 2, 3, 5 и 6 настоящего приказа.

2. Отделу регулирования естественных монополий и цен Департамента Комитета по регулированию естественных монополий Министерства национальной экономики Республики Казахстан по Восточно-Казахстанской области довести настоящий приказ до сведения ТОО «Востокэнерго».

3. ТОО «Востокэнерго»:

1) довести до сведения потребителей информацию о введении тарифов не позднее, чем за пять календарных дней до введения их в действие;

2) в течение пяти рабочих дней предоставить в Департамент Комитета по регулированию естественных монополий Министерства национальной экономики Республики Казахстан по Восточно-Казахстанской области информацию о факте уведомления потребителей о введении тарифов.



4. Контроль за исполнением настоящего приказа возложить на заместителя руководителя Департамента Комитета по регулированию естественных монополий Министерства национальной экономики Республики Казахстан по Восточно-Казахстанской области Ж. Мусиповой.

5. Настоящий приказ вступает в силу со дня его подписания, за исключением пункт 1 настоящего приказа, которые вступают в силу с 1 июля 2024 года.

Руководитель




А. Малик



Прейскурант тарифов ТОО "Востокэнерго" на услуги по производству, передаче, распределению и снабжению тепловой энергией на период с 1 июля 2024 года по 30 июня 2029 года с применением стимулирующего метода тарифного регулирования

группа	Наименование показателей	Единица измерения	Утверждено Уполномоченным органом (без НДС)				
			на период с 1 июля 2024 года по 30 июня 2025 года	на период с 1 июля 2025 года по 30 июня 2026 года	на период с 1 июля 2026 года по 30 июня 2027 года	на период с 1 июля 2027 года по 30 июня 2028 года	на период с 1 июля 2028 года по 30 июня 2029 года
1 группа	Средний тариф	тенге/Гкал	13 935,48	13 562,97	14 273,19	15 037,16	15 863,31
	физические лица, относящиеся к категории населения		3 377,67	3 287,28	3 459,53	3 644,62	3 844,71
	прочие потребители		5 835,88	5 679,71	5 977,32	6 297,11	6 642,82
	бюджетные организации, содержащиеся за счет бюджетных средств		7 005,75	6 818,27	7 175,54	7 559,43	7 974,45
4 группа	предприятия группы ТОО "KAZ Minerals Management" и крупные промышленные предприятия		22 143,85	21 552,05	22 680,48	23 894,54	25 207,47



Структура тарифа ТОО "Востокэнерго" на услуги по производству, передаче, распределению и снабжению тепловой энергией на период с 1 июля 2024 года по 30 июня 2029 года с применением стимулирующего метода тарифного регулирования

№ п/п	Наименование	Ед. изм.	на период с 1 июля 2024 года по 30 июня 2025 года	на период с 1 июля 2025 года по 30 июня 2026 года	на период с 1 июля 2026 года по 30 июня 2027 года	на период с 1 июля 2027 года по 30 июня 2028 года	на период с 1 июля 2028 года по 30 июня 2029 года
1.	Контролируемые расходы	тыс. тенге	2 885 191	2 670 768	2 807 291	2 958 030	3 137 684
2.	Неконтролируемые расходы	тыс. тенге	1 957 005	2 024 797	2 123 338	2 226 777	2 338 954
3.	Амортизация, в том числе:	тыс. тенге	263 056	207 125	252 513	300 017	334 419
3.1.	учтенная в инвестиционной программе	тыс. тенге	263 056	207 125	252 513	300 017	334 419
4.	Регулируемая база активов (РБА)	тыс. тенге	2 723 728	3 103 632	3 456 405	3 783 279	4 117 758
5	Допустимая прибыль (до выплаты вознаграждения за эффективность), в том числе:	тыс. тенге	397 664	453 130	453 130	453 130	453 130
5.1.	отнесенная к инвестиционной программе	тыс. тенге	317 759	379 904	352 773	326 874	334 478
5.2.	вознаграждение за эффективность	тыс. тенге	397 664	73 226	100 357	126 256	118 652
6.	Всего доходов	тыс. тенге	5 502 916	5 355 820	5 636 273	5 937 954	6 264 187
7.	Объем предоставляемых услуг	тыс. Гкал	394 885	394,89	394,89	394,89	394,89
7.1.	физические лица, относящиеся к категории населения	тыс. Гкал	125 324	125,32	125,32	125,32	125,32
7.2.	сторонние потребители	тыс. Гкал	29 558	29,56	29,56	29,56	29,56
7.3.	бюджетные организации	тыс. Гкал	26 918	26,92	26,92	26,92	26,92
7.4.	предприятия Группы KAZ Minerals и крупные промышленные предприятия	тыс. Гкал	213 086	213,09	213,09	213,09	213,09
8	Тариф (без НДС)	тенге/Гкал	13 935,48	13 562,97	14 273,19	15 037,16	15 863,31
	физические лица, относящиеся к категории населения	тенге/Гкал	3 377,67	3 287,28	3 459,53	3 644,62	3 844,71
	сторонние потребители	тенге/Гкал	5 835,88	5 679,71	5 977,32	6 297,11	6 642,84
	бюджетные организации	тенге/Гкал	7 005,75	6 818,27	7 175,54	7 559,43	7 974,75
	предприятия Группы KAZ Minerals и крупные промышленные предприятия	тенге/Гкал	22 143,85	21 552,05	22 680,48	23 894,54	25 207,47

ЭЛЕКТРОННОЕ
 КОПИЕ
 КОПИРОВАНИЕ
 КОПИРОВАНИЕ
 КОПИРОВАНИЕ

Контролируемые затраты ТОО "Востокэнерго" на услуги по производству, передаче, распределению и снабжению тепловой энергией на период с 1 июля 2024 года по 30 июня 2029 года с применением стимулирующего метода тарифного регулирования

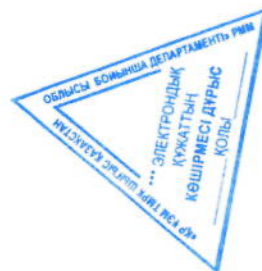
№	Наименование статьи	сл.зм.	второй календарный год, предшествующий первому году ввода тарифа (2022 год)	год, предшествующий первому году ввода тарифа (2023 год)	на период с 1 июля 2024 года по 30 июня 2025 года	на период с 1 июля 2026 года по 30 июня 2027 года	на период с 1 июля 2027 года по 30 июня 2028 года	на период с 1 июля 2028 года по 30 июня 2029 года
1	Фактические операционные расходы	тыс.тенге	2 348 814	2 455 683				
2.1	Фактическая инфляция	%		9,8%				
2.2	Прогнозная инфляция	% в год			-	5%	5%	5%
3	Целевое значение производительности	%			-	-2%	-2%	-2%
4	Изменения, включаемые в базовые операционные расходы, в том числе:	тыс.тенге						
4.1.	Затраты на производство товаров и предоставление услуг всего, в том числе:	тыс. тенге			2 571 962	2 560 398	2 696 865	2 844 126
4.1.1.	Материальные затраты всего, в том числе:	тыс. тенге			804 334	869 778	910 793	956 333
4.1.1.1.	Сырье и материалы, всего, в т.ч.	тыс. тенге			247 002	272 968	286 616	300 947
4.1.1.1.1	Вспомогательные материалы	тыс. тенге			92 521	102 247	107 359	112 727
4.1.1.1.2	Хим реагенты, хим. реактивы	тыс. тенге			10 709	11 835	12 426	13 048
4.1.1.1.3	Ремонтные материалы	тыс. тенге			92 172	97 011	106 954	112 302
4.1.1.1.4	Аккумуляторы, автошины, запчасти	тыс. тенге			7 877	8 705	9 140	9 597
4.1.1.1.5	Спец. одежда	тыс. тенге			34 993	36 830	40 605	42 635
4.1.1.1.6	Спец. питание	тыс. тенге			8 731	9 189	10 131	10 638
4.1.1.2.	ГСМ	тыс. тенге			72 613	80 246	84 258	88 471
4.1.1.3.	Энергия	тыс. тенге			421 168	446 331	466 174	489 483
	объем электроэнергии	тыс. кВтч			23 011	23 011	23 011	23 011
	цена на электроэнергию	тенге/кВтч			18,30	19,40	20,26	21,27
4.1.1.3.1	покупка ЕЗ	тыс. тенге			322 843	339 792	374 621	393 352
	объем электроэнергии	тыс. кВтч			23 011	23 011	23 011	23 011
	цена на электроэнергию	тенге/кВтч			14,03	15,50	16,28	17,09
4.1.1.3.2	тракзит АО "Кого"	тыс. тенге			45 930	47 310	49 676	52 160
	объем электроэнергии	тыс. кВтч			23 011	23 011	23 011	23 011
	цена на электроэнергию	тенге/кВтч			1,996	2,056	2,159	2,267
4.1.1.3.3	тракзит АО "ВК РЭК"	тыс. тенге			390	429	473	497
	объем электроэнергии	тыс. кВтч			34	34	34	34
	цена на электроэнергию	тенге/кВтч			11,39	13,16	13,81	14,59
4.1.1.3.4	тракзит ТОО "Востокэнерго"	тыс. тенге			50 624	40 269	39 809	41 390

ОБЩЕСТВО С ОГРАНИЧЕННОЙ ОТВЕТСТВЕННОСТЬЮ
 "ВОСТОК-ЭНЕРГО"
 КУПАТТЫН
 КЕШІРМЕСІ ДҰРЫС
 КОЛЫ

4.1.4.13	Услуги по экспертному обследованию готовности котельных	тыс. тенге				1 532	1 612	1 693	1 778	1 866
4.1.4.14	Ремонт, изготовление и реставрация оборудования (зап. частей)	тыс. тенге				11 082	11 664	12 247	12 859	13 502
4.1.4.15	Обслуживание орг. техники (заправка картриджей)	тыс. тенге				376	395	415	436	458
4.1.4.16	Дефектоскопия сосудов, работающих под давлением	тыс. тенге				6 665	7 015	7 366	7 734	8 120
4.1.4.17	Услуги по котлоочистным и обмурочным работам	тыс. тенге				8 800	9 262	9 725	10 211	10 722
4.1.4.18	Тех. обслуживание видеонаблюдения	тыс. тенге				525	552	580	609	640
4.1.4.19	Мед. услуги	тыс. тенге				17 070	17 966	18 865	19 808	20 798
4.2.	Расходы периода всего:	тыс. тенге				313 228	287 759	304 185	321 534	338 733
4.2.1.	Заработная плата административного персонала	тыс. тенге				225 438	194 067	203 771	213 959	224 657
4.2.2.	ОПВР (обязательные пенсионные отчисления от работодателя)	тыс. тенге				3 382	4 852	7 132	9 628	11 233
4.2.3.	Командировочные	тыс. тенге				2 622	2 760	2 898	3 043	3 195
4.2.4.	Подготовка кадров	тыс. тенге				2 907	3 060	3 213	3 373	3 542
4.2.5.	Услуги банка	тыс. тенге				3 892	4 096	4 301	4 516	4 742
4.2.6.	Услуги связи	тыс. тенге				2 047	2 155	2 262	2 375	2 494
4.2.7.	Услуги сторонних организаций, всего, в том числе	тыс. тенге				48 241	50 774	53 313	55 978	58 777
4.2.7.1	Техосмотр автотранспорта	тыс. тенге				2 026	2 132	2 239	2 350	2 468
4.2.7.2	Обслуживание здания и сооружения	тыс. тенге				21 555	22 687	23 821	25 012	26 263
4.2.7.3	Услуги редакции, информационные услуги	тыс. тенге				12 282	12 927	13 573	14 252	14 965
4.2.7.4	Проведение гос. технического обследования недвижимого имущества, оформление документов на земельные участки	тыс. тенге				1 018	1 071	1 125	1 181	1 240
4.2.7.5	Канцтовары	тыс. тенге				10 078	10 607	11 138	11 695	12 279
4.2.7.6	Почтово-телеграфные услуги	тыс. тенге				261	275	289	303	318
4.2.7.7	Услуги по проведению фин. тех. экспертиз	тыс. тенге				1 021	1 074	1 128	1 185	1 244
4.2.7.8	Другие расходы (аренда основных средств общехозяйственного назначения)	тыс. тенге				24 699	25 996	27 296	28 660	30 093
5	Всего затрат	тыс. тенге	2 348 814	2 455 683		2 885 191	2 712 737	2 864 583	3 018 398	3 182 860
6	Базовые операционные расходы (1 год)	тыс. тенге				2 885 191				
7	Базовые операционные расходы (последующие годы)	тыс. тенге				0	2 712 737	2 864 583	3 018 398	3 182 860
7.1.	Пошаговые изменения, в том числе:	тыс. тенге	0	14 310		0	12 285	0	0	18 481
7.2.	Проведение обследования технического состояния тепловых сетей	тыс. тенге	0	0		0	0	0	0	0
8	Агустация рабочих мест	тыс. тенге	0	0		0	12 285	0	0	0
9	Корректировка на изменение инфляции	тыс. тенге	0	0		-356 875	-172 454	193 815	211 107	224 829
10	Корректировка производительности	тыс. тенге	0	0		0	-54 255	-57 292	-60 368	-63 657
	Допустимые контролируемые операционные расходы	тыс. тенге	2 348 814	2 469 993		2 885 191	2 670 768	2 807 291	2 958 030	3 137 684
	Справочно:									
	Среднесписочная численность работников, всего, в том числе:	человек				390	390	390	390	390




	производственного персонала, в том числе:	человек	352	352	352	352	352	352
	ВКО	человек	239	239	239	239	239	239
	область Абай	человек	113	113	113	113	113	113
	административного персонала, в том числе:	человек	38	38	38	38	38	38
	ВКО	человек	38	38	38	38	38	38
	Среднемесячная заработная плата, всего, в том числе:	тенге/чел	302 778	250 925	263 471	276 644	290 477	
	производственного персонала, в том числе:	тенге/чел	282 093	231 981	243 580	255 759	268 547	
	ВКО	тенге/чел	306 520	255 474	268 248	281 661	293 744	
	область Абай	тенге/чел	230 430	182 292	191 407	200 977	211 026	
	административного персонала, в том числе:	тенге/чел	494 382	426 972	448 320	470 737	494 273	
	ВКО	тенге/чел	494 382	426 972	448 320	470 737	494 273	



Неконтролируемые затраты ТОО "Востокэнерго" на услуги по производству, передаче, распределению и снабжению тепловой энергии на период с 1 июля 2024 года по 30 июня 2029 года с применением стимулирующего метода тарифного регулирования

№ п/п	Наименование	Ед. изм.	на период с 1 июля 2024 года по 30 июня 2025 года	на период с 1 июля 2025 года по 30 июня 2026 года	на период с 1 июля 2026 года по 30 июня 2027 года	на период с 1 июля 2027 года по 30 июня 2028 года	на период с 1 июля 2028 года по 30 июня 2029 года
1	Расходы на обязательные виды страхования, налоги, сборы и платежи, определенные в соответствии с налоговым законодательством Республики Казахстан, в том числе:	тыс.тенге	294 410	293 932	309 099	325 180	342 278
1.1	плата за пользование земельными участками	тыс.тенге	752	800	841	882	927
1.2	налог на имущество	тыс.тенге	13 798	13 798	13 798	13 798	13 798
1.3	налог на транспорт	тыс.тенге	231	246	258	271	285
1.4	социальный налог	тыс.тенге	114 221	107 828	113 219	118 880	124 824
1.5	социальные отчисления	тыс.тенге	44 636	52 828	55 469	58 243	61 155
1.6	ОСМС	тыс.тенге	42 510	35 219	36 980	38 829	40 770
1.7	Плата за эмиссию в окружающую среду	тыс.тенге	67 316	71 692	75 284	79 040	82 997
1.8	Страхование персонала	тыс.тенге	10 947	11 521	13 249	15 237	17 522
2	Затраты на стратегические товары и (или) подлежащих государственному регулированию тарифов (цен) на транспортировку стратегических товаров	тыс.тенге	1 662 595	1 730 864	1 814 240	1 901 596	1 996 676
2.1	Уголь	тыс.тенге	1 311 474	1 380 326	1 449 342	1 521 809	1 597 900
	объем топлива	тонн	145 073	145 073	145 073	145 073	145 073
	цена за топливо	тенге/тонн	11 460	11 931	12 506	13 108	13 763
2.1.1	УГЭЦ	тыс. тенге	623 681	656 424	689 245	723 707	759 893
	объем топлива	тонн	65 608	65 608	65 608	65 608	65 608
	цена за топливо	тенге/тонн	9 506	10 005	10 505	11 031	11 582
2.1.2	БЭЦ	тыс. тенге	287 877	302 990	318 140	334 047	350 749
	объем топлива	тонн	31 447	31 447	31 447	31 447	31 447
	цена за топливо	тенге/тонн	9 154	9 635	10 117	10 623	11 154
2.1.3	ЖЭЦ	тыс. тенге	399 916	420 912	441 957	464 055	487 258



объем топлива	номина	48 018	48 018	48 018	48 018	48 018	48 018
цена за топливо	тенге/тонн	8 328	8 766	9 204	9 664	10 147	10 630
2.2 Мазут	тыс. тенге	68 773	72 384	76 003	79 803	83 793	87 803
объем топлива	тонн	670	670	670	670	670	670
3 Вода	тенге/тонн	102 679	108 069	113 473	119 146	125 104	131 104
объем покупки воды	тыс. тенге	282 348	278 154	288 894	299 984	314 983	330 983
тариф (средний) за воду	тыс. м3	3 165	3 165	3 165	3 165	3 165	3 165
3.1 ЖЭЦ	тенге/м3	89	88	91	95	100	105
3.1.1 промвода Горняк с учетом транспортировки (тарифа техводо для промкотельной ЖЭЦ)	тыс. тенге	136 422	139 980	146 256	152 830	160 471	168 121
	тыс. тенге	21 152	21 257	22 016	22 812	23 953	25 103
3.1.2 ХПВ Горняк с учетом транспортировки (тариф ХПВ для промкотельной ЖЭЦ)	тыс. м3	96	96	96	96	96	96
	тенге/м3	221	222	230	239	250	261
3.2 УТЭЦ	тыс. тенге	115 269	118 723	124 240	130 017	136 518	143 018
3.2.1 ХПВ	тыс. м3	391	391	391	391	391	391
	тенге/м3	295	304	318	333	349	364
	тыс. тенге	127 769	119 651	123 242	126 922	133 268	140 268
	тыс. м3	127 769	119 651	123 242	126 922	133 268	140 268
3.3 БЭЦ	тыс. м3	2 230	2 230	2 230	2 230	2 230	2 230
3.3.1 промвода в промкотельную п. Алтайский	тенге/м3	57	54	55	57	60	63
	тыс. тенге	18 157	18 523	19 396	20 232	21 244	22 256
	тыс. тенге	3 028	2 599	2 676	2 676	2 810	2 954
3.3.2 промвода Теплоэнергия (БЭЦ)	тыс. м3	158	158	158	158	158	158
	тенге/м3	19	17	17	17	18	19
	тыс. тенге	15 129	15 924	16 720	17 556	18 434	19 322
	тыс. м3	291	291	291	291	291	291
4 Итого неконтролируемые затраты:	тыс. тенге	52	55	57	60	63	66
		1 957 005	2 024 797	2 123 338	2 226 777	2 338 954	2 452 131



Ключевые показатели качества и надежности ТОО "Востокэнерго" на услуги по производству, передаче, распределению и снабжению тепловой энергией на период с 1 июля 2024 года по 30 июня 2029 года в связи с применением стимулирующего метода тарифного регулирования

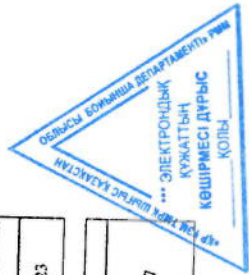
№ п/п	Ключевые показатели качества и надежности	Вес показателя, %	Единица измерения	на период с 1 июля 2024 года по 30 июня 2025 года	на период с 1 июля 2025 года по 30 июня 2026 года	на период с 1 июля 2026 года по 30 июня 2027 года	на период с 1 июля 2027 года по 30 июня 2028 года	на период с 1 июля 2028 года по 30 июня 2029 года
1	Снижение износа основных средств, % (текущие показатели износа по тепловым сетям - 69%, по котельному оборудованию - 76%, по вспомогательному оборудованию - 70%)	32%	%	снижение износа по тепловым сетям - 1,3%, снижение износа по котельному оборудованию - 18,1%, снижение износа по вспомогательному оборудованию - 15%	снижение износа по котельному оборудованию - 17,3%, снижение износа по вспомогательному оборудованию - 9,2%	снижение износа по тепловым сетям - 1%, снижение износа по котельному оборудованию - 26,9%, снижение износа по вспомогательному оборудованию - 12,7%	снижение износа по тепловым сетям - 0,9%, снижение износа по котельному оборудованию - 9,9%, снижение износа по вспомогательному оборудованию - 14,1%	снижение износа основных средств - 2%
2	Снижение уровня нормативных потерь тепловой энергии, % (текущий показатель - 13,99%)	32%	%	1,19%	1,19%	1,19%	1,19%	1,19%
3	Своевременное выполнение мероприятий, предусмотренных инвестиционной программой;	8%	%	100%	100%	100%	100%	100%
4	Количество нарушений законодательства в сфере естественных монополий, единиц;	8%	единиц	0 ед.	0 ед.	0 ед.	0 ед.	0 ед.
5	Своевременное завершение ремонта (реконструкции, модернизации, замены);	8%	%	100%	100%	100%	100%	100%
6	Время устранения аварий в сетях, час;	8%	час	не более 24 час.	не более 24 час.	не более 24 час.	не более 24 час.	не более 24 час.
7	Внедрение инновационной продукции в предприятия по регулируемой услуге;	3%	единиц	1 ед.	1 ед.	1 ед.	1 ед.	1 ед.
8	Соблюдение квалификационных требований руководящего состава;	1%	%	100%	100%	100%	100%	100%
ИТОГО:				1 ед.				
				100%				



Министерство энергетики Республики Казахстан
Акт об утверждении тарифов на услуги по производству, передаче, распределению и снабжению тепловой энергией для потребителей не имеющих приборов учета
г. Астана, Республика Казахстан
14.06.2024

Размеры платы на услуги по производству, передаче, распределению и снабжению тепловой энергией для потребителей не имеющих приборов учета

Наименование показателя	Тарифы, утвержденные уполномоченным органом, без НДС, тенге/Гкал					Размер платы за ГВС, тенге/м2 в месяц				
	на период с 1 июля 2024 года по 30 июня 2025 года	на период с 1 июля 2025 года по 30 июня 2026 года	на период с 1 июля 2026 года по 30 июня 2027 года	на период с 1 июля 2027 года по 30 июня 2028 года	на период с 1 июля 2028 года по 30 июня 2029 года	Норма потребления				
	года	года	года	года	года	на период с 1 июля 2024 года по 30 июня 2025 года	на период с 1 июля 2025 года по 30 июня 2026 года	на период с 1 июля 2026 года по 30 июня 2027 года	на период с 1 июля 2027 года по 30 июня 2028 года	на период с 1 июля 2028 года по 30 июня 2029 года
Белуосовская площадка										
отопление										
п. Белоусовка										
Многоэтажные жилые строения	3 377,67	3 287,28	3 459,53	3 644,62	3 844,71	0,0315 Гкал/м2 (в расчете на отопительный период)	106,40	108,98	114,81	121,11
Многоэтажные жилые строения	3 377,67	3 287,28	3 459,53	3 644,62	3 844,71	0,0184 Гкал/м2 (с распределением на 12 месяцев)	62,15	63,66	67,06	70,74
п. Алтайский										
Многоэтажные жилые строения	3 377,67	3 287,28	3 459,53	3 644,62	3 844,71	0,0236 Гкал/м2 (в расчете на отопительный период)	79,71	81,64	86,01	90,74
Многоэтажные жилые строения	3 377,67	3 287,28	3 459,53	3 644,62	3 844,71	0,01377 Гкал/м2 (с распределением на 12 месяцев)	46,51	47,64	50,19	52,94
Усть-Таловская площадка										
Услуги горячего водоснабжения										
отопление										
Многоэтажные жилые строения	3 377,67	3 287,28	3 459,53	3 644,62	3 844,71	0,1633 Гкал/мес/чел	551,57	564,94	595,17	627,84
Жеменская площадка										
Услуги горячего водоснабжения										
отопление										
Многоэтажные жилые строения	3 377,67	3 287,28	3 459,53	3 644,62	3 844,71	0,0329 Гкал/м2 (в расчете на отопительный период)	111,13	108,15	119,91	126,49
Многоэтажные жилые строения	3 377,67	3 287,28	3 459,53	3 644,62	3 844,71	0,0192 Гкал/м2 (с распределением на 12 месяцев)	64,85	66,42	69,98	73,82
Жеменская площадка										
Услуги горячего водоснабжения										
отопление										
Многоэтажные жилые строения	3 377,67	3 287,28	3 459,53	3 644,62	3 844,71	0,108 Гкал/мес/чел	364,79	355,03	393,62	415,23
Жеменская площадка										
Услуги горячего водоснабжения										
отопление										
Многоэтажные жилые строения	3 377,67	3 287,28	3 459,53	3 644,62	3 844,71	0,0137 Гкал/м2 (в расчете на отопительный период)	46,27	45,04	49,93	52,67



Многоэтажные жилые строения	3 377,67	3 287,28	3 459,53	3 644,62	3 844,71	0,0080 Гкал/м2 (с распределением на 12 месяцев)	27,02	26,30	27,68	29,16	30,76
г. Шымкент для потребителей коммунального назначения											
отопление											
Тенге/м2											
для многоэтажных домов	3 377,67	3 287,28	3 459,53	3 644,62	3 844,71	0,0328 Гкал/м2 (в расчете на отопительный период)	110,79	107,82	113,47	119,54	126,11
для одноэтажных домов	3 377,67	3 287,28	3 459,53	3 644,62	3 844,71	0,0414 Гкал/м2 (в расчете на отопительный период)	139,84	136,09	143,22	150,89	159,17
Услуги горячего водоснабжения											
Тенге/м3											
для многоэтажных домов	3 377,67	3 287,28	3 459,53	3 644,62	3 844,71	0,163 Гкал/мес/чел	550,56	535,83	563,90	594,07	626,69
для одноэтажных домов	3 377,67	3 287,28	3 459,53	3 644,62	3 844,71	0,163 Гкал/мес/чел	550,56	535,83	563,90	594,07	626,69

