



БҮЙРЫҚ

9 сәуір 2023 жыл
Бейсенбі

НҮСХАТ

№ 36-Н/5
2023 жыл 9 сәуір

**«Востокэнерго» ЖШС-ның 2023-2027 жылдарға арналған сумен жабықтау қызметіне тарифтер мен тарифтік сметаларын бекіту туралы»
Қазақстан Республикасы Ұлттық экономика министрлігі Табиғи монополияларды реттеу комитетінің Шығыс Қазақстан облысы бойынша департаментінің 2022 жылғы 30 қарашадағы №277-НҚ бұйрығына өзгерістер енгізу туралы**

«Табиғи монополиялар туралы» Қазақстан Республикасы Заңының 22-бабы 1-тармағының 1) және 9-2)-тармақшаларына, Қазақстан Республикасы Ұлттық экономика министрінің 2019 жылғы 19 қарашадағы № 90 бұйрығымен бекітілген Тарифтерді қалыптастыру қағидаларына сәйкес **БҮЙЫРАМЫН:**

1. «Востокэнерго» ЖШС-ның 2023-2027 жылдарға арналған сумен жабықтау қызметіне тарифтер мен тарифтік сметаларын бекіту туралы» Қазақстан Республикасы Ұлттық экономика министрлігі Табиғи монополияларды реттеу комитетінің Шығыс Қазақстан облысы бойынша департаментінің 2022 жылғы 30 қарашадағы №277-НҚ бұйрығына мынадай өзгерістер енгізілсін:

көрсетілген бұйрықтың 1, 2 және 3-қосымшалары осы бұйрықтың 1, 2 және 3-қосымшаларына ауыстырылсын.

2. Қазақстан Республикасы Ұлттық экономика министрлігі Табиғи монополияларды реттеу комитетінің Шығыс Қазақстан облысы бойынша департаментінің Табиғи монополияларды және бағаларды реттеу бөлімі осы бұйрықты «Востокэнерго» ЖШС-ның назарына жеткізсін.

3. «Востокэнерго» ЖШС:

1) тарифтерді енгізу туралы ақпаратты олар қолданысқа енгізілгенге дейін күнтізбелік бес күннен кешіктірмей тұтынушылардың назарына жеткізсін;

2) бес жұмыс күні ішінде Қазақстан Республикасы Ұлттық экономика министрлігі Табиғи монополияларды реттеу комитетінің Шығыс Қазақстан облысы бойынша департаментіне тарифтерді енгізу туралы тұтынушыларды хабардар ету фактісі туралы ақпарат ұсынсын.

4. Осы бұйрықтың орындалуын бақылауды өзіме қалдырамын.



0002430

5. Осы бұйрық 2024 жылғы 1 наурыздан бастап күшіне енетін осы бұйрықтың 1-тармағын қоспағанда, қол қойылған күнінен бастап күшіне енеді.

Басшы



А. Мәлік





БҮЙІРІК

М. Әбішев
Әкімшілік

П Р И К А З

96
г. Усть-Каменогорск

О внесении изменений в приказ Департамент Комитета по регулированию естественных монополий Министерства национальной экономики Республики Казахстан по Восточно-Казахстанской области от 30 ноября 2022 года № 277-ОД «Об утверждении тарифов и тарифных смет на услуги водоснабжения ТОО «Востокэнерго» на 2023-2027 годы»

В соответствии с подпунктами 1), 4) и 9-2) пункта 1 статьи 22 Закона Республики Казахстан «О естественных монополиях» и Правилами формирования тарифов, утвержденных приказом Министра национальной экономики Республики Казахстан от 19 ноября 2019 года № 90, **ПРИКАЗЫВАЮ:**

1. Внести в приказ Департамента Комитета по регулированию естественных монополий Министерства национальной экономики Республики Казахстан по Восточно-Казахстанской области от 30 ноября 2022 года № 277-ОД «Об утверждении тарифов и тарифных смет на услуги водоснабжения ТОО «Востокэнерго» на 2023-2027 годы» следующие изменения:

приложения 1, 2 и 3 указанного приказа заменить на приложения 1, 2 и 3 настоящего приказа.


2. Отделу регулирования естественных монополий и цен Департамента Комитета по регулированию естественных монополий Министерства национальной экономики Республики Казахстан по Восточно-Казахстанской области довести настоящий приказ до сведения ТОО «Востокэнерго».

3. ТОО «Востокэнерго»:

1) довести до сведения потребителей информацию о введении тарифов не позднее, чем за пять календарных дней до введения их в действие;

2) в течение пяти рабочих дней предоставить в Департамент Комитета по регулированию естественных монополий Министерства национальной экономики Республики Казахстан по Восточно-Казахстанской области информацию о факте уведомления потребителей о введении тарифов.

4. Контроль за исполнением настоящего приказа оставляю за собой.

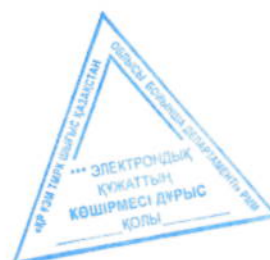


5. Настоящий приказ вступает в силу со дня его подписания, за исключением пункта 1 настоящего приказа, который вступает в силу с 1 марта 2024 года.

Руководитель



А. Малик



приложение 1
к приказу Департамента Комитета по регулированию
естественных монополий Министерства
национальной экономики Республики Казахстан по
Восточно-Казахстанской области от 14 февраля
2024 года № 11 - ОД

Прейскурант тарифов
на услуги по водоснабжению ТОО «Востокэнерго»

группа	Наименование показателей	Единица измерения	Утверждено Уполномоченным органом					2027 год	
			на период с 1 января 2023 года по 1 июля 2023 года	на период с 2 июля 2023 года по 31 декабря 2023 года	на период с 1 января 2024 года по 29 февраля 2024 года	на период с 1 марта 2024 года по 31 декабря 2024 года	2025 год		
	Средний тариф		180,97	211,40	181,48	203,42	183,50	189,66	187,09
1 группа	Физические лица, организации, занимающиеся производством тепловой энергии, в пределах объемов потребления воды на собственные нужды в процессе производства тепловой энергии и объемов подпитки при предоставлении услуг горячего водоснабжения (при открытой системе горячего водоснабжения), организации, занимающиеся передачей и распределением тепловой энергии, в пределах объемов утвержденных нормативных технических потерь и организации, предоставляющие регулируемые услуги в сфере водоснабжения и (или) водоотведения	тенге/м3	50,08	55,09	52,08	57,29	53,65	55,26	56,91
2 группа	прочие потребители – юридические лица, не входящие в состав первой и третьей групп		125,36	137,90	130,38	143,42	134,29	138,32	142,47
3 группа	организации, состоящие за счет бюджетных средств		133,13	146,44	138,45	152,30	142,61	146,88	151,29
4 группа	предприятия группы ТОО "KAZ Minerals Management" и крупные промышленные предприятия		633,79	732,10	628,55	715,44	631,80	653,74	635,74




приложение 2

к приказу Департамента Комитета по
регулированию естественных монополий
Министерства национальной экономики
Республики Казахстан по Восточно-
Казахстанской области от февраля
2024 года № - ОД

Наименование субъекта: ТОО «Востокэнерго»
Тарифная смета на услуги водоснабжения

№ п/п	Наименование показателей	Единица измерения	Утверждено Уполномоченным органом				
			2023 год	2024 год	2025 год	2026 год	2027 год
I	Затраты на производство и предоставление услуг, всего	тыс. тенге	873 001,39	901 333,96	855 422,29	864 473,24	870 393,24
I	Материальные затраты, всего, в т.ч.	тыс. тенге	551 823,20	581 330,90	562 435,03	563 553,08	564 365,97
1.1	Сырье и материалы, всего, в т.ч.	тыс. тенге	36 585,10	27 450,61	28 274,13	29 122,35	29 996,02
1.1.1	Вспомогательные материалы	тыс. тенге	7 072,97	5 796,83	5 970,73	6 149,85	6 334,35
1.1.2	Материалы на ремонт	тыс. тенге	12 392,97	7 486,82	7 711,42	7 942,77	8 181,05
1.1.3	Запасные части (аккумуляторы, автошины)	тыс. тенге	5 671,82	333,54	343,55	353,85	364,47
1.1.4	Топливо, ГСМ	тыс. тенге	6 265,17	6 515,77	6 711,25	6 912,58	7 119,96
1.1.5	Спецодежда	тыс. тенге	4 556,39	6 666,83	6 866,83	7 072,84	7 285,02
1.1.6	Специпитание	тыс. тенге	625,79	650,82	670,35	690,46	711,17
1.2	Энергия	тыс. тенге	80 121,49	88 086,72	68 367,33	68 637,16	68 376,37
	объем электроэнергии	тыс.кВтч	4 706,73	4 705,99	4 705,25	4 704,40	4 703,46
	цена на электроэнергию	тенге/кВтч	17,02	18,72	14,53	14,59	14,58
	Покупка электроэнергии	тыс. тенге	58 928,26	66 015,63	46 346,74	46 338,31	46 329,03
	объем электроэнергии	тыс.кВтч	4 706,73	4 705,99	4 705,25	4 704,40	4 703,46
	цена на электроэнергию (АО "Кеғос")	тенге/кВтч	12,52	14,03	9,85	9,85	9,85
	пользование национальными электросетями (АО "Кеғос")	тыс. тенге	10 931,38	13 402,66	13 400,56	13 398,12	13 395,44
	объем электроэнергии	тыс.кВтч	4 706,73	4 705,99	4 705,25	4 704,40	4 703,46
	цена на электроэнергию	тенге/кВтч	2,32	2,85	2,85	2,85	2,85
	Транзит электроэнергии ТОО "Востокэнерго"	тыс. тенге	9 884,13	8 188,42	8 140,09	8 420,87	8 372,15
	объем электроэнергии	тыс.кВтч	4 706,73	4 705,99	4 705,25	4 704,40	4 703,46
	цена на электроэнергию	тенге/кВтч	2,10	1,74	1,73	1,79	1,78
	балансировка электроэнергии АО "Кеғос"	тыс. тенге	377,72	480,01	479,94	479,85	479,75
	объем электроэнергии	тыс.кВтч	4 706,73	4 705,99	4 705,25	4 704,40	4 703,46



		цена на электроэнергию	тенге/кВтч	0,08	0,10	0,10	0,10	0,10	0,10
1.3	Регулирование мощности э/э	тыс. тенге	6 893,17	7 107,19	7 107,19	7 107,19	7 107,19	7 107,19	7 107,19
		объем электроэнергии	МВт/мес.	9,99	9,99	9,99	9,99	9,99	9,99
1.4	Покупка воды	цена на электроэнергию	тенге	690 007,00	711 430,00	711 430,00	711 430,00	711 430,00	711 430,00
			тыс. тенге	428 223,44	458 686,39	458 686,39	458 686,39	458 686,39	458 686,39
		объем покупки воды	тыс.м3	1 258,79	1 348,34	1 348,34	1 348,34	1 348,34	1 348,34
		тариф ЗАО "Горняцкий водоканал" РФ Алтайский край	тенге/м3	340,19	340,19	340,19	340,19	340,19	340,19
2	Затраты на оплату труда, всего, в т.ч.	тыс. тенге	154 179,83	160 862,27	143 634,29	147 955,88	152 407,12	152 407,12	152 407,12
2.1	Заработная плата	тыс. тенге	139 698,48	139 235,94	123 597,63	127 305,56	131 124,72	131 124,72	131 124,72
2.2	Социальный налог	тыс. тенге	10 604,36	11 449,38	10 148,85	10 465,88	10 792,42	10 792,42	10 792,42
2.3	ОСМС	тыс. тенге	3 876,99	4 177,08	3 707,93	3 819,17	3 933,74	3 933,74	3 933,74
2.4	ОПВ(обязательные пенсионные отчисл. от работодателя)	тыс. тенге	0,00	5 999,88	6 179,88	6 365,28	6 556,24	6 556,24	6 556,24
3	Амортизация	тыс. тенге	49 471,20	53 812,63	39 711,29	40 038,40	38 659,73	38 659,73	38 659,73
	на выполнение инвестиционной программы	тыс. тенге	49 471,20	53 812,63	39 711,29	40 038,40	38 659,73	38 659,73	38 659,73
4	Ремонт, всего, в т.ч.	тыс. тенге	9 804,79	4 359,00	5 643,46	5 807,70	4 628,70	4 628,70	4 628,70
4.1	Капитальный ремонт, не приводящий к увеличению стоимости основных средств	тыс. тенге	9 804,79	4 359,00	5 643,46	5 807,70	4 628,70	4 628,70	4 628,70
4.1.1	Ремонт насосов	тыс. тенге	1 070,00	1 118,00	1 151,54	1 186,09	1 221,67	1 221,67	1 221,67
4.1.2	Услуги по ремонту транспортных средств	тыс. тенге	5 571,97	1 525,72	1 593,89	1 636,65	1 735,62	1 735,62	1 735,62
4.1.3	Ремонт электродвигателей	тыс. тенге	1 756,82	1 715,28	1 766,74	1 819,74	1 671,41	1 671,41	1 671,41
4.1.4	Ремонт гидравлического оборудования	тыс. тенге	1 406,00	0,00	0,00	0,00	0,00	0,00	0,00
5	Услуги сторонних организаций, всего, в т.ч.	тыс. тенге	72 550,76	64 390,68	66 322,40	68 312,07	70 361,44	70 361,44	70 361,44
5.1	Автотранспортные услуги	тыс. тенге	17 326,33	9 057,98	9 329,72	9 609,61	9 897,90	9 897,90	9 897,90
5.2	Услуги противопожарной охраны	тыс. тенге	2 815,72	827,64	852,47	878,05	904,39	904,39	904,39
5.3	Услуги охраны	тыс. тенге	50 825,52	52 858,54	54 444,30	56 077,63	57 759,95	57 759,95	57 759,95
5.4	Стирка белья	тыс. тенге	19,17	19,93	20,53	21,15	21,78	21,78	21,78
5.5	Поверка, техобслуживание, ремонт приборов(КИПиА, ПУ, СИ)	тыс. тенге	1 362,22	1 416,71	1 459,21	1 502,98	1 548,07	1 548,07	1 548,07
5.6	Ремонт и реставрация оборудования (мех.обработка)	тыс. тенге	5,79	6,02	6,20	6,38	6,58	6,58	6,58
5.7	Услуги дезинфекции, дезартизации объектов	тыс. тенге	46,02	47,86	49,29	50,77	52,30	52,30	52,30
5.8	Тех.обслуживание видеонаблюдения	тыс. тенге	150,00	156,00	160,68	165,50	170,47	170,47	170,47
6	НДПИ	тыс. тенге	32 418,98	33 715,74	34 727,21	35 769,03	36 842,10	36 842,10	36 842,10
7	Прочие затраты:	тыс. тенге	2 752,63	2 862,74	2 948,62	3 037,08	3 128,19	3 128,19	3 128,19
7.1	мел.услуги	тыс. тенге	2 752,63	2 862,74	2 948,62	3 037,08	3 128,19	3 128,19	3 128,19
8	Расходы периода, всего	тыс. тенге	41 918,34	43 046,76	39 581,60	40 770,47	41 994,99	41 994,99	41 994,99
8.1	Общие и административные, всего, в т.ч.	тыс. тенге	41 918,34	43 046,76	39 581,60	40 770,47	41 994,99	41 994,99	41 994,99
8.2	Заработная плата административного персонала	тыс. тенге	21 352,28	22 527,66	18 930,87	19 498,79	20 083,76	20 083,76	20 083,76
8.3	Социальный налог	тыс. тенге	1 694,65	1 871,12	1 571,48	1 620,04	1 670,05	1 670,05	1 670,05
8.4	ОПВ(обязательные пенсионные отчисл. от работодателя)	тыс. тенге	0,00	918,97	946,54	974,94	1 004,19	1 004,19	1 004,19
8.5	Налоговые платежи и сборы, всего, в т.ч.	тыс. тенге	5 552,99	5 813,45	5 859,66	6 035,45	6 216,51	6 216,51	6 216,51



8.4.1	налог за пользование земельным участком	тыс. тенге	730,86	760,10	782,90	806,39	830,58
8.4.2	земельный налог	тыс. тенге	14,49	15,07	15,52	15,98	16,46
8.4.3	налог на имущество	тыс. тенге	3 810,42	3 962,84	4 081,72	4 204,17	4 330,30
8.4.4	налог на транспорт	тыс. тенге	384,24	399,61	411,59	423,94	436,66
8.4.5	ОСМС	тыс. тенге	612,99	675,83	567,93	584,96	602,51
8.5	Подготовка кадров	тыс. тенге	457,06	475,34	489,60	504,29	519,41
8.6	Услуги банка	тыс. тенге	391,09	406,73	418,94	431,50	444,45
8.7	Услуги связи	тыс. тенге	0,24	0,25	0,26	0,27	0,28
8.8	Услуги сторонних организаций, всего, в т.ч.	тыс. тенге	8 680,03	7 091,64	7 304,41	7 523,54	7 749,25
8.8.1	Страхование владельцев автотранспорта	тыс. тенге	98,88	102,84	103,92	109,10	112,37
8.8.2	Страхование работников	тыс. тенге	1 788,43	1 859,96	1 915,76	1 973,24	2 032,43
8.8.3	Техосмотр автотранспорта	тыс. тенге	59,01	61,37	63,21	65,11	67,06
8.8.4	Уборка помещений	тыс. тенге	4 151,40	2 381,88	2 453,34	2 526,94	2 602,75
8.8.5	Информационные услуги, услуги редакции	тыс. тенге	938,48	976,02	1 005,30	1 035,45	1 066,52
8.8.6	Услуги по обслуживанию программ	тыс. тенге	163,63	170,18	175,28	180,54	185,96
8.8.7	Нотариальные услуги	тыс. тенге	21,80	22,64	23,35	24,05	24,77
8.8.8	выполнение полного комплекса землеустроительных работ	тыс. тенге	25,21	26,22	27,00	27,82	28,65
8.8.9	Канцелярские товары	тыс. тенге	961,23	999,68	1 029,67	1 060,56	1 092,38
8.8.10	фин.тех.экспертиза	тыс. тенге	471,97	490,85	505,57	520,74	536,36
8.9	Другие расходы (аренда основных средств общехозяйственного назначения)	тыс. тенге	3 790,00	3 941,60	4 059,85	4 181,64	4 307,09
III	Всего затрат	тыс. тенге	914 919,72	944 380,72	895 003,90	905 243,71	912 388,23
IV	Прибыль на выполнение инвестиционной программы	тыс. тенге	32 417,87	40 738,90	0,00	19 806,34	115,96
V	Всего доходов	тыс. тенге	32 417,87	40 738,90	0,00	19 806,34	115,96
	Объем воды, всего, в т.ч.:	тыс. м3	947 337,59	985 119,61	895 003,90	925 050,05	912 504,20
	Собственные нужды	тыс. м3	5 693,96	5 693,96	5 692,50	5 691,71	5 690,84
	Нормативные потери	тыс. м3	83,64	83,64	83,64	83,64	83,64
		тыс. м3	732,82	732,82	731,46	730,67	729,80
		%	12,87	11,88	11,87	11,86	11,85
VII	Объемы оказываемых услуг	тыс. м3	4 877,50	4 877,50	4 877,40	4 877,40	4 877,40
	Физические лица, организации, занимающиеся производством тепловой энергии, в пределах объемов потребления воды на собственные нужды в процессе производства тепловой энергии и объемов подпитки при предоставлении услуг горячего водоснабжения (при открытой системе горячего водоснабжения), организации, занимающиеся передачей и распределением тепловой энергии, в пределах объемов утвержденных нормативных технических потерь и организации, предоставляющие регулируемые услуги в сфере водоснабжения и (или) водоотведения	тыс. м3	3 639,44	3 639,44	3 639,34	3 639,34	3 639,34



	прочие потребители – юридические лица, не входящие в состав первой и третьей групп	тыс. м3	109.17	109.17	109.17	109.17	109.17	109.17
	организации, содержащиеся за счет бюджетных средств	тыс. м3	57.49	57.49	57.49	57.49	57.49	57.49
	предприятия группы "KAZ Minerals Management" и крупные промышленные предприятия	тыс. м3	1 071.40	1 071.40	1 071.40	1 071.40	1 071.40	1 071.40
VIII	Тариф (без НДС)	тыс. м3	194.23	201.97	189.50	189.66	189.66	187.09
	физические лица, организации, занимающиеся производством тепловой энергии, в пределах объемов потребления воды на собственные нужды, в процессе производства тепловой энергии и объемов полнотки при предоставлении услуг горячего водоснабжения (при открытой системе горячего водоснабжения), организации, занимающиеся передачей и распределением тепловой энергии, в пределах объемов утвержденных нормативных технических потерь и организации, предоставляющие регулируемые услуги в сфере водоснабжения и (или) водоотведения	тенге/м3	52.57	56.69	53.65	55.26	55.26	56.91
	прочие потребители – юридические лица, не входящие в состав первой и третьей групп	тенге/м3	131.89	141.39	134.29	138.32	138.32	142.47
	организации, содержащиеся за счет бюджетных средств	тенге/м3	140.11	150.09	142.61	146.88	146.88	151.29
	предприятия группы "KAZ Minerals Management" и крупные промышленные предприятия	тенге/м3	684.68	704.43	631.80	653.74	653.74	635.74
	Справочно:							
9	Среднемесячная численность работников	человек	89	89	89	89	89	89
9.1	производственного персонала	человек	80	80	80	80	80	80
9.2	административного персонала	человек	9	9	9	9	9	9
10	Среднемесячная заработная плата, всего	тенге/чел	150 796,59	174 325,87	133 453,65	137 457,26	137 457,26	141 580,97
10.1	производственного персонала	тенге/чел	145 519,25	145 037,43	128 747,53	132 609,95	132 609,95	136 588,25
10.2	административного персонала	тенге/чел	197706,267	208 589,40	175 285,81	180 544,39	180 544,39	185 960,72



Размеры платы за услуги по обеспечению для потребителей для поставок воды не изменился при тарифном учете

Тарифы, утвержденные уполномоченными органами, без НДС, тенге/м³	Размеры платы за услуги по обеспечению для поставок воды не изменился при тарифном учете				Удельные тарифные показатели	Формы потребления на человека, литры/сутки	Размеры платы за НДС, тенге на чел. в сутки							
	на период с 1 января 2023 года по 31 декабря 2023 года	на период с 1 января 2023 года по 31 декабря 2023 года	на период с 1 января 2024 года по 31 декабря 2024 года	на период с 1 января 2024 года по 31 декабря 2024 года			на период с 1 января 2023 года по 31 декабря 2023 года	на период с 1 января 2023 года по 31 декабря 2023 года	на период с 1 января 2024 года по 31 декабря 2024 года	на период с 1 января 2024 года по 31 декабря 2024 года				
Жилые дома с централизованным водоснабжением, централизованный водоснабжение	50,08	55,09	52,08	57,29	55,26	56,91	196,0 куб.м, 5,78м³/чел/сут	289,46	318,42	301,04	331,14	310,07	319,37	328,96
Жилые дома с централизованным водоснабжением, централизованный водоснабжение (сезонная вода), без централизованного горячего водоснабжения	50,08	55,09	52,08	57,29	55,26	56,91	220,0 куб.м, 6,69м³/чел/сут	355,04	368,55	348,44	383,27	358,89	369,56	380,75
Жилые дома с централизованным водоснабжением, централизованный водоснабжение (сезонная вода), без централизованного горячего водоснабжения	50,08	55,09	52,08	57,29	55,26	56,91	237,0 куб.м, 7,21м³/чел/сут	361,08	397,20	375,52	412,06	38,68	398,29	410,34
Жилые дома с централизованным водоснабжением, централизованный водоснабжение (сезонная вода), без централизованного горячего водоснабжения	50,08	55,09	52,08	57,29	55,26	56,91	190,0 куб.м, 5,78м³/чел/сут	289,46	318,42	301,04	331,14	310,07	319,37	328,96
Жилые дома с централизованным водоснабжением, местной канализацией (сезонная вода), без централизованного горячего водоснабжения	50,08	55,09	52,08	57,29	55,26	56,91	125,0 куб.м, 3,80м³/чел/сут	190,50	209,54	197,92	217,70	203,85	209,97	216,27
Жилые дома с централизованным водоснабжением, местной канализацией (сезонная вода), без централизованного горячего водоснабжения	50,08	55,09	52,08	57,29	55,26	56,91	95,0 куб.м, 2,89м³/чел/сут	144,75	159,21	150,52	168,57	155,04	159,69	164,48
Объекты с централизованным водоснабжением, централизованный водоснабжение, без централизованного горячего водоснабжения	50,08	55,09	52,08	57,29	55,26	56,91	80,0 куб.м, 2,45м³/чел/сут	121,69	135,87	126,56	139,21	130,76	134,27	138,30
Разбор воды из центральных водозаборных колонок	50,08	55,09	52,08	57,29	55,26	56,91	65,0 куб.м, 1,98м³/чел/сут	99,16	109,08	105,12	115,45	106,22	109,41	113,69
Полив полей на приусадебных участках (за 1 сезон)	50,08	55,09	52,08	57,29	55,26	56,91	50,0 м³	761,72	837,92	792,19	871,38	815,95	850,45	865,64
Крупный розничный счет (за 1 голову)	50,08	55,09	52,08	57,29	55,26	56,91	60,0 куб.м, 1,83м³/сут	91,65	100,81	95,51	104,84	98,17	101,12	104,15
Овцы, козы (за 1 голову)	50,08	55,09	52,08	57,29	55,26	56,91	12,0 куб.м, 0,37м³/сут	18,53	20,38	19,27	21,20	19,85	20,44	21,06
Свины (за 1 голову)	50,08	55,09	52,08	57,29	55,26	56,91	15,0 куб.м, 0,46м³/сут	23,04	25,54	23,96	26,55	25,42	25,42	26,18
Самостоятельно поросенки (за 1 голову)	50,08	55,09	52,08	57,29	55,26	56,91	30,0 куб.м, 0,91м³/сут	45,57	50,13	47,40	52,13	48,82	50,28	51,79
Курсы (за 10 голов)	50,08	55,09	52,08	57,29	55,26	56,91	1,5 куб.м, 0,046м³/сут	2,30	2,55	2,40	2,64	2,47	2,54	2,62
Свиньи (за 10 голов)	50,08	55,09	52,08	57,29	55,26	56,91	1,6 куб.м, 0,049м³/сут	2,45	2,70	2,55	2,81	2,65	2,71	2,789
Кролики (за 10 голов)	50,08	55,09	52,08	57,29	55,26	56,91	3,0 куб.м, 0,09м³/сут	4,51	4,96	4,66	5,06	4,85	4,97	5,12
Жилые дома с централизованным водоснабжением, централизованный водоснабжение (сезонная вода), без централизованного горячего водоснабжения	50,08	55,09	52,08	57,29	55,26	56,91	184,0 куб.м, 5,59м³/чел/сут	279,95	307,95	291,15	320,25	299,88	308,88	318,14
Жилые дома с централизованным водоснабжением, централизованный водоснабжение (сезонная вода), без централизованного горячего водоснабжения	50,08	55,09	52,08	57,29	55,26	56,91	210,0 куб.м, 6,30м³/чел/сут	321,69	353,87	336,56	369,21	330,76	341,27	350,70
Разбор воды из центральных водозаборных колонок	50,08	55,09	52,08	57,29	55,26	56,91	55,0 куб.м, 1,67м³/чел/сут	85,65	92,46	86,98	95,67	89,59	92,28	95,04

