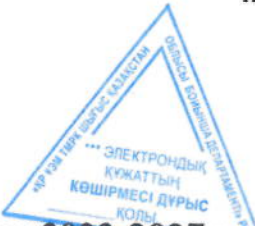




БҰЙРЫҚ

10 қаңтар 2025 жыл
Өскемен қаласы



ПРИКАЗ

№ *4-НҚ*
город Усть-Каменогорск

«Востокэнерго» ЖШС-ның 2023-2027 жылдарға арналған су бұру қызметіне тарифтер мен тарифтік сметаларын бекіту туралы» Қазақстан Республикасы Ұлттық экономика министрлігі Табиғи монополияларды реттеу комитетінің Шығыс Қазақстан облысы бойынша департаментінің 2022 жылғы 30 қарашадағы №276-НҚ бұйрығына өзгерістер енгізу туралы

«Табиғи монополиялар туралы» Қазақстан Республикасы Заңының 22-бабы 1-тармағының 1) және 9-2)-тармақшаларына, Қазақстан Республикасы Ұлттық экономика министрінің 2019 жылғы 19 қарашадағы № 90 бұйрығымен бекітілген Тарифтерді қалыптастыру қағидаларына сәйкес **БҰЙЫРАМЫН:**

1. «Востокэнерго» ЖШС-ның 2023-2027 жылдарға арналған су бұру қызметіне тарифтер мен тарифтік сметаларын бекіту туралы» Қазақстан Республикасы Ұлттық экономика министрлігі Табиғи монополияларды реттеу комитетінің Шығыс Қазақстан облысы бойынша департаментінің 2022 жылғы 30 қарашадағы №276-НҚ бұйрығына мынадай өзгерістер енгізілсін:

көрсетілген бұйрықтың 1, 2 және 3-қосымшалары осы бұйрықтың 1, 2 және 3-қосымшаларына ауыстырылсын.

2. Қазақстан Республикасы Ұлттық экономика министрлігі Табиғи монополияларды реттеу комитетінің Шығыс Қазақстан облысы бойынша департаментінің Табиғи монополияларды және бағаларды реттеу бөлімі осы бұйрықты «Востокэнерго» ЖШС-ның назарына жеткізсін.

3. «Востокэнерго» ЖШС:

1) тарифтерді енгізу туралы ақпаратты олар қолданысқа енгізілгенге дейін күнтізбелік бес күннен кешіктірмей тұтынушылардың назарына жеткізсін;

2) бес жұмыс күні ішінде Қазақстан Республикасы Ұлттық экономика министрлігі Табиғи монополияларды реттеу комитетінің Шығыс Қазақстан облысы бойынша департаментіне тарифтерді енгізу туралы тұтынушыларды хабардар ету фактісі туралы ақпарат ұсынсын.

4. Осы бұйрықтың орындалуын бақылау өзіме қалдырамын.

5. Осы бұйрық 2025 жылғы 18 қаңтардан бастап күшіне енетін осы бұйрықтың 1-тармағын қоспағанда, қол қойылған күнінен бастап күшіне енеді.

Басшының м.а.



[Signature]
Ж. Мусипова



БҮЙРЫҚ

10 января 2025 года
Оскемен к

ПРИКАЗ

4-ОД
г. Усть-Каменогорск

**О внесении изменений в приказ Департамента Комитета по регулированию
естественных монополий Министерства национальной экономики
Республики Казахстан по Восточно-Казахстанской области от 30 ноября
2022 года № 276-ОД «Об утверждении тарифов и тарифных смет
на услуги водоотведения ТОО «Востокэнерго» на 2023-2027 годы»**

В соответствии с подпунктами 1) и 9-2) пункта 1 статьи 22 Закона Республики Казахстан «О естественных монополиях» и Правилами формирования тарифов, утвержденных приказом Министра национальной экономики Республики Казахстан от 19 ноября 2019 года № 90, **ПРИКАЗЫВАЮ:**

1. Внести в приказ Департамента Комитета по регулированию естественных монополий Министерства национальной экономики Республики Казахстан по Восточно-Казахстанской области от 30 ноября 2022 года № 276-ОД «Об утверждении тарифов и тарифных смет на услуги водоотведения ТОО «Востокэнерго» на 2023-2027 годы» следующие изменения:

приложения 1, 2 и 3 указанного приказа заменить на приложения 1, 2 и 3 настоящего приказа.

2. Отделу регулирования естественных монополий и цен Департамента Комитета по регулированию естественных монополий Министерства национальной экономики Республики Казахстан по Восточно-Казахстанской области довести настоящий приказ до сведения ТОО «Востокэнерго».

3. ТОО «Востокэнерго»:

1) довести до сведения потребителей информацию о введении тарифов не позднее, чем за пять календарных дней до введения их в действие;

2) в течение пяти рабочих дней предоставить в Департамент Комитета по регулированию естественных монополий Министерства национальной экономики Республики Казахстан по Восточно-Казахстанской области информацию о факте уведомления потребителей о введении тарифов;

4. Контроль за исполнением настоящего приказа оставляю за собой.

5. Настоящий приказ вступает в силу со дня его подписания, за исключением пункта 1 настоящего приказа, который вступает в силу с 18 января 2025 года.

И.о. руководителя



Ж. Мусипова

Прейскурант тарифов на услуги по водоотведению ТОО «Востокэнерго»

группа	Наименование показателей	Единица измерения	Утверждено Уполномоченным органом						
			на период с 1 января 2023 года по 1 июля 2023 года	на период с 2 июля 2023 года по 31 декабря 2023 года	на период с 1 января 2024 года по 31 января 2024 года	на период с 1 февраля 2024 года по 31 декабря 2024 года	2025 год	2026 год	2027 год
1 группа	Средний тариф физические лица, организации, занимающиеся производством тепловой энергии, в пределах объемов потребления воды на собственные нужды в процессе производства тепловой энергии и объемов подпитки при предоставлении услуг горячего водоснабжения (при открытой системе горячего водоснабжения), организации, занимающиеся передачей и распределением тепловой энергии, в пределах объемов утвержденных нормативных технических потерь и организации, предоставляющие регулируемые услуги в сфере водоснабжения и (или) водоотведения	тенге/м3	182,83	267,22	183,79	229,74	257,18	196,41	201,55
			47,56	52,32	49,46	61,33	68,52	52,47	54,05
			98,25	108,08	102,18	126,70	141,56	108,41	111,66
			104,34	114,77	108,51	134,55	150,33	115,12	118,58
4 группа	прочие потребители – юридические лица, не входящие в состав первой и третьей групп организации, содержащиеся за счет бюджетных средств предприятия группы ТОО "KAZ Minerals Management" и крупные промышленные предприятия		759,92	511,88	633,10	718,51	548,27	561,96	



приложение 1
к приказу Департамента Комитета по регулированию
естественных монополий Министерства национальной
экономики Республики Казахстан по Восточно-
Казахстанской области от 14 января 2025 года



приложение

к приказу Департамента Комитета по регулированию
естественных монополий Министерства национальной
экономики Республики Казахстан по Восточно-
Казахстанской области от 10 января 2025 года

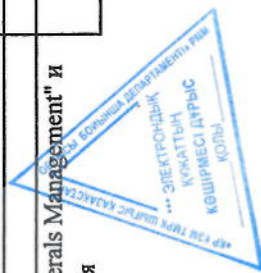
Наименование субъекта: ТОО «Востоқэнерго»

Тарифная смета на услуги водоотведения

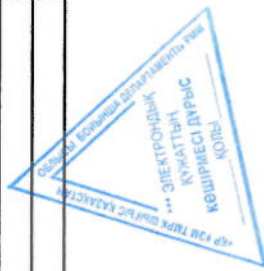
№ п/п	Наименование показателей	Единица измерения	Утверждено Уполномоченным органом				
			2023 год	2024 год	2025 год	2026 год	2027 год
I	Затраты на производство и предоставление услуг, всего	тыс. тенге	390 981,78	421 499,74	513 040,20	385 426,49	394 416,57
1	Материальные затраты, всего, в т.ч.	тыс. тенге	91 515,15	102 234,36	129 661,77	93 854,83	95 037,41
1.1	Сырье и материалы, всего, в т.ч.	тыс. тенге	30 811,14	37 970,35	39 109,46	40 282,75	41 491,23
1.1.1	Прочие материалы	тыс. тенге	11 661,25	12 127,70	12 491,54	12 866,28	13 252,27
1.1.2	Материалы на ремонт	тыс. тенге	7 971,66	10 894,42	11 221,25	11 557,89	11 904,63
1.1.3	ГСМ	тыс. тенге	5 365,03	5 579,63	5 747,02	5 919,43	6 097,01
1.1.4	Спецдежда	тыс. тенге	4 034,79	7 519,06	7 744,63	7 976,97	8 216,28
1.1.5	Специпитание	тыс. тенге	1 778,40	1 849,54	1 905,03	1 962,18	2 021,04
1.2	Топливо, в т.ч.	тыс. тенге	3 477,94	3 477,94	3 477,94	3 477,94	3 477,94
1.2.1	Уголь	тыс. тенге	3 477,94	3 477,94	3 477,94	3 477,94	3 477,94
	объем топлива	тонн	500,22	500,22	500,22	500,22	500,22
	цена за топливо	тенге/тонн	6 952,83	6 952,83	6 952,83	6 952,83	6 952,83
1.3	Энергия	тыс. тенге	53 914,05	57 371,19	80 165,33	46 679,26	46 653,36
	объем электроэнергии	тыс. кВтч	2 590,10	2 590,10	2 590,10	2 590,10	2 590,10
	цена на электроэнергию	тенге/кВтч	20,82	22,15	31,69	18,02	18,01
	Покупка эл.энергии	тыс. тенге	32 428,05	36 333,92	52 567,71	25 512,49	25 512,49
		тыс. кВтч	2 590,10	2 590,10	2 590,10	2 590,10	2 590,10
		тенге/кВтч	12,52	14,03	20,30	9,85	9,85
	пользование национальными электросетями (АО "Кегос")	тыс. тенге	6 015,51	7 376,60	7 376,60	7 376,60	7 376,60
	объем электроэнергии	тыс. кВтч	2 590,10	2 590,10	2 590,10	2 590,10	2 590,10
	цена на электроэнергию	тенге/кВтч	2,32	2,85	2,85	2,85	2,85
	Транзит эл.энергии АО "ОЭСК"	тыс. тенге	9 823,43	8 889,70	15 475,95	8 889,70	8 889,70
	объем электроэнергии	тыс. кВтч	1 157,51	1 157,51	1 157,51	1 157,51	1 157,51
	цена на электроэнергию	тенге/кВтч	8,49	7,68	13,37	7,68	7,68
	Транзит эл.энергии ТОО "Востоқэнерго"	тыс. тенге	5 439,21	4 506,77	4 480,87	4 636,28	4 610,38
	объем электроэнергии	тыс. кВтч	2 590,10	2 590,10	2 590,10	2 590,10	2 590,10
	цена на электроэнергию	тенге/кВтч	2,10	1,74	1,73	1,79	1,78

	балансировка эл. энергии АО "Кесок"	тыс. тенге	207,86	264,19	264,19	264,19	264,19	264,19	264,19
	объем электроэнергии	тыс. кВтч	2 590,10	2 590,10	2 590,10	2 590,10	2 590,10	2 590,10	2 590,10
	цена на электроэнергию	тенге/кВтч	0,08	0,10	0,10	0,10	0,10	0,10	0,10
1.4	Регулирование мощности э/э	тыс. тенге	3 312,01	3 414,87	6 909,03	3 414,87	3 414,87	3 414,87	3 414,87
	объем электроэнергии	МВт/мес	4,80	4,80	4,80	4,80	4,80	4,80	4,80
	цена на электроэнергию	тенге	690 003,00	711 431,88	1 439 381,00	711 431,88	711 431,88	711 431,88	711 431,88
2	Затраты на оплату труда, всего, в т.ч.	тыс. тенге	244 644,34	244 887,89	311 515,41	218 234,92	218 234,92	224 800,50	224 800,50
2.1	Заработная плата	тыс. тенге	223 030,10	212 212,12	266 912,35	187 775,69	187 775,69	193 408,97	193 408,97
2.2	Социальный налог	тыс. тенге	15 828,54	17 459,58	29 922,88	15 437,17	15 437,17	15 918,82	15 918,82
2.3	ОСМС (мед.страхование)	тыс. тенге	5 785,70	6 366,36	8 007,37	5 633,27	5 633,27	5 802,27	5 802,27
2.4	ОПВР(обязательные пенсионные отчисл. от работодателя)	тыс. тенге	0,00	8 849,83	6 672,81	9 388,78	9 388,78	9 670,45	9 670,45
3	Амортизация	тыс. тенге	25 181,77	28 144,12	24 264,67	24 264,67	24 264,67	24 264,67	24 264,67
	на выполнение инвестиционной программы	тыс. тенге	25 181,77	28 144,12	2 288,24	24 264,67	24 264,67	24 264,67	24 264,67
4	Ремонт, всего, в т.ч.	тыс. тенге	1 754,52	2 242,95	2 288,24	2 402,65	2 402,65	2 244,49	2 244,49
4.1	Капитальный ремонт, не приводящий к увеличению стоимости основных средств	тыс. тенге	1 754,52	2 242,95	2 288,24	2 402,65	2 402,65	2 244,49	2 244,49
4.1.1	Ремонт электродвигателей	тыс. тенге	1 754,52	2 242,95	2 288,24	2 402,65	2 402,65	2 244,49	2 244,49
4.1.2	Услуги по ремонту транспортных средств	тыс. тенге	0,00	0,00	0,00	0,00	0,00	0,00	0,00
5	Плата за эмиссию в окружающую среду	тыс. тенге	2 861,85	2 976,33	3 065,61	3 157,58	3 157,58	3 252,31	3 252,31
6	Услуги сторонних организаций, всего, в т.ч.	тыс. тенге	23 314,27	39 235,81	40 412,88	41 625,26	41 625,26	42 874,02	42 874,02
6.1	Автотранспортные услуги	тыс. тенге	19 149,65	20 849,66	21 475,15	22 119,40	22 119,40	22 782,99	22 782,99
6.2	Стирка белья	тыс. тенге	60,37	62,79	64,67	66,61	66,61	68,61	68,61
6.3	Затраты на выполнение природоохранных мероприятий	тыс. тенге	0,00	14 054,93	14 476,58	14 910,88	14 910,88	15 358,21	15 358,21
6.4	Проверка, техобслуживание, ремонт приборов(КИПиА, ПУ, СИ)	тыс. тенге	941,64	979,31	1 008,69	1 038,95	1 038,95	1 070,12	1 070,12
6.5	Ремонт, изготовление и реставрация оборудования (запчастей)	тыс. тенге	2 013,50	2 094,04	2 156,86	2 221,57	2 221,57	2 288,21	2 288,21
6.6	Услуги по обслуживанию орг.техники	тыс. тенге	115,92	120,56	124,17	127,90	127,90	131,74	131,74
6.7	Ежегодное освидетельствование ГПМ	тыс. тенге	960,00	998,40	1 028,35	1 059,20	1 059,20	1 090,98	1 090,98
6.8	Услуги дезинфекции, дезартизации объектов	тыс. тенге	73,19	76,12	78,40	80,75	80,75	83,18	83,18
7	Прочие услуги сторонних орг.	тыс. тенге	1 709,88	1 778,28	1 831,63	1 886,58	1 886,58	1 943,17	1 943,17
7.1	Медуслуги	тыс. тенге	1 709,88	1 778,28	1 831,63	1 886,58	1 886,58	1 943,17	1 943,17
II	Расходы периода, всего	тыс. тенге	41 388,11	43 292,45	52 447,19	43 789,30	43 789,30	45 104,08	45 104,08
8	Общие и административные, всего, в т.ч.	тыс. тенге	41 388,11	43 292,45	52 447,19	43 789,30	43 789,30	45 104,08	45 104,08
8.1	Заработная плата административного персонала	тыс. тенге	15 892,18	16 108,13	23 184,30	15 165,73	15 165,73	15 620,70	15 620,70
8.2	Социальный налог	тыс. тенге	1 318,06	1 337,17	2 599,13	1 260,03	1 260,03	1 298,93	1 298,93
8.3	ОПВР(обязательные пенсионные отчисл. от работодателя)	тыс. тенге	0,00	714,76	579,61	758,29	758,29	781,04	781,04

8.4	Налоговые платежи и сборы, всего, в т.ч.	тыс. тенге	12 892,22	13 395,31	13 994,96	14 153,39	14 577,99
8.4.1	налог за пользование земельным участком	тыс. тенге	9 750,91	10 140,95	10 445,18	10 758,53	11 081,29
8.4.2	налог на имущество	тыс. тенге	2 581,30	2 684,55	2 765,09	2 848,04	2 933,48
8.4.3	налог на транспорт	тыс. тенге	83,24	86,57	89,17	91,84	94,60
8.4.4	ОСМС (мед.страхование)	тыс. тенге	476,77	483,24	695,53	454,97	468,62
8.5	Командировочные расходы	тыс. тенге	202,95	211,07	217,40	223,92	230,64
8.6	Подготовка кадров	тыс. тенге	115,02	119,62	123,21	126,91	130,72
8.7	Услуги банка	тыс. тенге	420,18	436,99	450,10	463,60	477,51
8.8	Услуги связи	тыс. тенге	193,26	200,99	207,02	213,23	219,63
8.9	Услуги сторонних организаций, всего, в т.ч.	тыс. тенге	6 267,83	6 518,54	6 714,09	6 915,52	7 122,98
8.9.1	Страхование владельцев автотранспорта (ГПО,ДТПО)	тыс. тенге	55,13	57,34	59,06	60,83	62,65
8.9.2	Страхование работников	тыс. тенге	1 991,21	2 070,86	2 132,99	2 196,98	2 262,88
8.9.3	Техосмотр автотранспорта	тыс. тенге	24,00	24,96	25,71	26,48	27,27
8.9.4	Обслуживание зданий и помещений	тыс. тенге	2 315,28	2 407,89	2 480,12	2 554,53	2 631,16
8.9.5	Нотариальные услуги	тыс. тенге	23,50	24,44	25,17	25,93	26,71
8.9.6	Информационные услуги, услуги редакции	тыс. тенге	1 320,92	1 373,75	1 414,97	1 457,41	1 501,14
8.9.7	Почтово-телеграфные расходы	тыс. тенге	29,00	30,16	31,06	32,00	32,96
8.9.8	Фин.техническая экспертиза	тыс. тенге	508,79	529,14	545,02	561,37	578,21
8.10	Другие расходы (аренда основных средств общехозяйственного назначения)	тыс. тенге	4 086,42	4 249,87	4 377,37	4 508,69	4 643,95
III	Всего затрат	тыс. тенге	432 369,89	464 792,19	565 487,39	429 215,79	439 520,65
IV	Прибыль	тыс. тенге	65 593,61	34 106,65	6 648,55	7 729,82	8 848,06
V	на выполнение инвестиционной программы	тыс. тенге	65 593,61	34 106,65	6 648,55	7 729,82	8 848,06
V	Всего доходов	тыс. тенге	497 963,50	498 898,84	572 135,95	436 945,61	448 368,71
VI	Объемы оказываемых услуг	тыс. м3	2 224,62	2 224,62	2 224,62	2 224,62	2 224,62
	население	тыс. м3	1 324,98	1 324,98	1 324,98	1 324,98	1 324,98
	сторонние потребители	тыс. м3	115,68	115,68	115,68	115,68	115,68
	бюджетные организации	тыс. м3	173,03	173,03	173,03	173,03	173,03
	предприятия группы ТОО "KAZ Minerals Management" и крупные промышленные предприятия	тыс. м3	610,93	610,93	610,93	610,93	610,93



VII	Тариф (без НДС)	тенге/м3	223,84	224,26	257,18	196,41	201,55
	физические лица, организации, занимающиеся производством тепловой энергии, в пределах объемов потребления воды на собственные нужды в процессе производства тепловой энергии и объемов подпитки при предоставлении услуг горячего водоснабжения (при открытой системе горячего водоснабжения), организации, занимающиеся передачей и распределением тепловой энергии, в пределах объемов утвержденных нормативных технических потерь и организации, предоставляющие регулируемые услуги в сфере водоснабжения и (или) водоотведения	тенге/м3	50,09	60,34	68,52	52,47	54,05
	прочие потребители – юридические лица, не входящие в состав первой и третьей групп	тенге/м3	98,45	121,43	141,56	108,41	111,66
	организации, содержащиеся за счет бюджетных средств	тенге/м3	112,80	133,68	150,33	115,12	118,58
	предприятия группы ТОО "KAZ Minerals Management" и крупные промышленные предприятия	тенге/м3	655,86	624,91	718,51	548,27	561,96
	Справочно:						
9	Среднесписочная численность работников, всего	человек	125	125	125	125	125
9.1	производственного персонала	человек	118	118	118	118	118
9.2	административного персонала	человек	7	7	7	7	7
10	Среднемесячная заработная плата, всего	тенге/чел	189 201,65	175 365,30	193 397,77	135 294,28	139 353,11
10.1	производственного персонала	тенге/чел	157 507,13	149 867,32	188 497,42	132 609,95	136 588,25
10.2	административного персонала	тенге/чел	189 192,60	191 763,50	276 003,57	180 544,39	185 960,72



к приказу Департамента Комитета по регулированию естественных монополий Министерства национальной экономики Республики Казахстан по Восточно-Казахстанской области от 15 января 2025 года



Размеры платы на услуги по водоотведению для потребителей не имеющих приборов учета

Наименование показателей	Тарифы, утвержденные уполномоченным органом, без НДС, тенге/м³					Норма потребления на 1 человека, литр/сутки	Размер платы без НДС, тенге на чел. в сутки							
	на период с 1 января 2023 года по 1 июля 2023 года	на период с 2 июля 2023 года по 31 декабря 2023 года	на период с 1 января 2024 года по 31 января 2024 года	на период с 1 февраля 2024 года по 31 декабря 2024 года	2025 год		2026 год	2027 год	на период с 1 февраля 2024 года по 31 декабря 2024 года	2025 год	2026 год	2027 год		
	47,56	52,32	49,46	61,33	68,52		52,47	54,05	285л/сутки, 8,67м³/чел/мес	453,61	428,84	531,73	594,07	454,96
Жилые дома с центральным водопроводом, центральной канализацией (санузел, ванна), центральным горячим водоснабжением	47,56	52,32	49,46	61,33	68,52	52,47	54,05	285л/сутки, 8,67м³/чел/мес	453,61	428,84	531,73	594,07	454,96	468,60
Жилые дома с центральным водопроводом, центральной канализацией (санузел, ванна), без центрального горячего водоснабжения	47,56	52,32	49,46	61,33	68,52	52,47	54,05	237л/сутки, 7,21м³/чел/мес	377,23	356,62	531,73	494,03	378,34	389,69
Жилые дома с центральным водопроводом, центральной канализацией (санузел), без центрального горячего водоснабжения	47,56	52,32	49,46	61,33	68,52	52,47	54,05	190л/сутки, 5,78м³/чел/мес	302,41	285,89	531,73	396,05	303,30	312,40
Жилые дома с центральным водопроводом, центральной канализацией (санузел, ванна), без центрального горячего водоснабжения	47,56	52,32	49,46	61,33	68,52	52,47	54,05	220л/сутки, 6,69м³/чел/мес	350,02	330,90	531,73	458,40	351,06	361,59
Общесития с центральным водопроводом, центральной канализацией, без душа	47,56	52,32	49,46	61,33	68,52	52,47	54,05	80л/сутки, 2,43м³/чел/мес	127,14	120,19	531,73	166,50	127,51	131,34

Усть-Таловская площадка

Жезкентская площадка

Жилые дома с центральным водопроводом, центральной канализацией (санузел, ванна), центральным горячим водоснабжением	47,56	52,32	49,46	61,33	68,52	52,47	54,05	184л/сутки, 5,59м3/чел/мес	265,86	292,47	276,49	531,73	383,03	293,33	302,13
--	-------	-------	-------	-------	-------	-------	-------	-------------------------------	--------	--------	--------	--------	--------	--------	--------

