



БҰЙРЫҚ

ПРИКАЗ

27 Октябр 2022 жыл

Осымен қалдырылған

№

46 - /15

Город Усть-Каменогорск

«Востокэнерго» ЖШС-ның 2023-2027 жылдарға арналған жылу энергиясын өндіру, беру, бөлу және жабдықтау қызметіне тарифтер мен тарифтік сметаларын бекіту туралы» Қазақстан Республикасы Ұлттық экономика министрлігі Табиғи монополияларды реттеу комитетінің Шығыс Қазақстан облысы бойынша департаментінің 2022 жылғы 30 қарашадағы №274-НҚ бұйрығына өзгерістер енгізу туралы

«Табиғи монополиялар туралы» Қазақстан Республикасы Заңының 22-бабы 1-тармағының 1), 4) және 9-2)-тармақшаларына, Қазақстан Республикасы Ұлттық экономика министрінің 2019 жылғы 19 қарашадағы № 90 бұйрығымен бекітілген Тарифтерді қалыптастыру қағидаларына сәйкес **БҰЙЫРАМЫН:**

1. «Востокэнерго» ЖШС-ның 2023-2027 жылдарға арналған жылу энергиясын өндіру, беру, бөлу және жабдықтау қызметіне тарифтер мен тарифтік сметаларын бекіту туралы» Қазақстан Республикасы Ұлттық экономика министрлігі Табиғи монополияларды реттеу комитетінің Шығыс Қазақстан облысы бойынша департаментінің 2022 жылғы 30 қарашадағы №274-НҚ бұйрығына мынадай өзгерістер енгізілсін:

көрсетілген бұйрықтың 1, 2 және 3-қосымшалары осы бұйрықтың 1, 2 және 3-қосымшаларына ауыстырылсын.


2. Қазақстан Республикасы Ұлттық экономика министрлігі Табиғи монополияларды реттеу комитетінің Шығыс Қазақстан облысы бойынша департаментінің Табиғи монополияларды және бағаларды реттеу бөлімі осы бұйрықты «Востокэнерго» ЖШС-ның назарына жеткізсін.

3. «Востокэнерго» ЖШС:

1) тарифтерді енгізу туралы ақпаратты олар қолданысқа енгізілгенге дейін күнтізбелік бес күннен кешіктірмей тұтынушылардың назарына жеткізсін;

2) бес жұмыс күні ішінде Қазақстан Республикасы Ұлттық экономика министрлігі Табиғи монополияларды реттеу комитетінің Шығыс Қазақстан облысы бойынша департаментіне тарифтерді енгізу туралы тұтынушыларды хабардар ету фактісі туралы ақпарат ұсынысін.

4. Осы бұйрықтың орындалуын бақылау Қазақстан Республикасы Ұлттық экономика министрлігі Табиғи монополияларды реттеу комитетінің




0002432

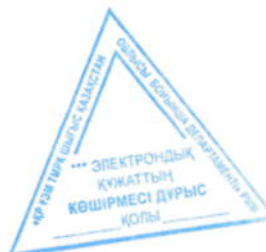
Шығыс Қазақстан облысы бойынша департаменті басшысының орынбасары
Ж. Мусиповаға жүктелсін.

5. Осы бұйрық 2024 жылғы 4 наурыздан бастап күшіне енетін осы
бұйрықтың 1-тармағын қоспағанда, қол қойылған күнінен бастап күшіне енеді.

Басшы



А. Мәлік





БҮЙРІК

ПРИКАЗ

21 *Асқар*
Осымен к

46-00
г. Усть-Каменогорск

О внесении изменений в приказ Департамент Комитета по регулированию естественных монополий Министерства национальной экономики Республики Казахстан по Восточно-Казахстанской области от 30 ноября 2022 года № 274-ОД «Об утверждении тарифов и тарифных смет на услуги по производству, передаче, распределению и снабжению тепловой энергией ТОО «Востокэнерго» на 2023-2027 годы»

В соответствии с подпунктами 1), 4) и 9-2) пункта 1 статьи 22 Закона Республики Казахстан «О естественных монополиях» и Правилами формирования тарифов, утвержденных приказом Министра национальной экономики Республики Казахстан от 19 ноября 2019 года № 90, **ПРИКАЗЫВАЮ:**

1. Внести в приказ Департамента Комитета по регулированию естественных монополий Министерства национальной экономики Республики Казахстан по Восточно-Казахстанской области от 30 ноября 2022 года № 274-ОД «Об утверждении тарифов и тарифных смет на услуги по производству, передаче, распределению и снабжению тепловой энергией ТОО «Востокэнерго» на 2023-2027 годы» следующие изменения:

приложения 1, 2 и 3 указанного приказа заменить на приложения 1, 2 и 3 настоящего приказа.


2. Отделу регулирования естественных монополий и цен Департамента Комитета по регулированию естественных монополий Министерства национальной экономики Республики Казахстан по Восточно-Казахстанской области довести настоящий приказ до сведения ТОО «Востокэнерго».

3. ТОО «Востокэнерго»:

1) довести до сведения потребителей информацию о введении тарифов не позднее, чем за пять календарных дней до введения их в действие;

2) в течение пяти рабочих дней предоставить в Департамент Комитета по регулированию естественных монополий Министерства национальной экономики Республики Казахстан по Восточно-Казахстанской области информацию о факте уведомления потребителей о введении тарифов.

4. Контроль за исполнением настоящего приказа возложить на заместителя руководителя Департамента Комитета по регулированию



естественных монополий Министерства национальной экономики Республики Казахстан по Восточно-Казахстанской области Ж. Мусиповой.

5. Настоящий приказ вступает в силу со дня его подписания, за исключением пункта 1 настоящего приказа, который вступает в силу с 4 марта 2024 года.

Руководитель



А. Малик



приложение 1
к приказу Департамента Комитета по регулированию
естественных монополий Министерства
национальной экономики Республики Казахстан по
Восточно-Казахстанской области от 27 февраля
2024 года № 14 - ОД

Прейскурант тарифов
на услуги по производству, передаче, распределению и снабжению тепловой энергией ТОО «Востокэнерго»

группа	Наименование показателей	Единица измерения	Утверждено Уполномоченным органом				
			на период с 1 января 2023 года по 10 июля 2023 года	на период с 11 июля 2023 года по 31 декабря 2023 года	на период с 1 января 2024 года по 3 марта 2024 года	на период с 4 марта 2024 года по 31 декабря 2023 года	2026 год
	Средний тариф		8 409,66	10 834,64	8 521,88	10 630,37	8 819,67
1 группа	физические лица, относящиеся к категории населения		2 262,64	2 488,90	2 353,15	2 876,26	2 496,45
2 группа	прочие потребители		3 739,40	4 487,28	3 888,97	4 753,49	4 125,81
3 группа	бюджетные организации, содержащиеся за счет бюджетных средств	тенге/Гкал	3 971,04	4 804,96	4 129,88	5 047,95	4 381,39
4 группа	предприятия группы ТОО "KAZ Minerals Management" и крупные промышленные предприятия		12 349,69	15 004,62	12 463,38	15 234,08	12 847,14
							9 074,66
							2 571,35
							4 249,58
							4 512,83
							13 216,27




к приказу Департамента Комитета по регулированию
естественных монополий Министерства
национальной экономики Республики Казахстан по
Восточно-Казахстанской области от 27 12 февраля
2024 года № 64 - ОД

Наименование субъекта: ТОО «ВостокЭнерго»

Тарифная смета на услуги по производству, передаче, распределению и снабжению тепловой энергией

№ п/п	Наименование показателей	Единица измерения	Утверждено Уполномоченным органом				
			2023 год	2024 год	2025 год	2026 год	2027 год
I	Затраты на производство товаров и предоставление услуг всего, в том числе:	тыс. тенге	3 813 631,80	4 058 476,66	3 700 232,45	3 719 049,70	3 826 361,25
I	Материальные затраты всего, в том числе:	тыс. тенге	2 050 330,65	2 186 656,85	2 007 816,41	2 020 159,72	2 031 165,19
I.1	Сырье и материалы, всего, в т.ч.	тыс. тенге	164 166,38	165 774,77	170 748,02	175 870,46	181 146,57
I.1.1	Вспомогательные материалы	тыс. тенге	50 240,43	52 250,04	53 817,54	55 432,07	57 095,03
I.1.2	Хим.реагенты, хим.реактивы	тыс. тенге	9 256,31	20 593,67	21 211,48	21 847,83	22 503,26
I.1.3	Ремонтные материалы	тыс. тенге	78 113,77	65 312,96	67 272,35	69 290,52	71 369,24
I.1.4	Аккумуляторы, автошины, запчасти	тыс. тенге	1 830,66	1 903,88	1 960,99	2 019,82	2 080,42
I.1.5	Спец. одежда	тыс. тенге	20 440,27	21 257,88	21 895,62	22 552,49	23 229,06
I.1.6	Спец. питание	тыс. тенге	4 284,95	4 456,34	4 590,03	4 727,73	4 869,56
I.2	Топливо всего, в том числе:	тыс. тенге	1 108 470,08	1 192 842,21	1 003 427,87	1 003 187,54	1 002 996,36
I.2.1	Уголь	тыс. тенге	1 038 034,55	1 126 292,74	936 881,29	936 654,71	936 474,55
	объем топлива	тонн	142 268,37	142 258,14	142 252,50	142 219,42	142 193,03
	цена за топливо	тенге/тонн	7 296,31	7 917,25	6 586,04	6 585,98	6 585,94
	Усть-Таловский энергоцех	тыс. тенге	475 524,52	518 822,05	430 952,08	430 766,53	430 627,38
	объем топлива	тонн	61 988,93	61 982,26	61 982,26	61 955,37	61 935,55
	удельный вес		0,29	0,29	0,29	0,29	0,29
	цена за топливо	тенге/тонн	7 671,12	8 370,49	6 952,83	6 952,83	6 952,83
	Бергусовский энергоцех	тыс. тенге	221 699,39	233 038,00	199 839,84	199 815,91	199 792,00
	объем топлива	тонн	29 786,09	29 782,52	29 782,52	29 778,96	29 773,39
	удельный вес		0,29	0,29	0,29	0,29	0,29
	цена за топливо	тенге/тонн	7 443,05	7 824,66	6 709,97	6 709,97	6 709,97
	Жезкентский энергоцех	тыс. тенге	340 810,64	374 432,70	306 089,37	306 072,27	306 055,17
	объем топлива	тонн	50 493,36	50 493,36	50 487,72	50 484,90	50 482,08
	удельный вес		0,25	0,25	0,25	0,25	0,25
	цена за топливо	тенге/тонн	6 749,61	7 415,48	6 062,65	6 062,65	6 062,65
I.2.2	Мазут	тыс. тенге	70 435,53	66 549,47	66 546,58	66 532,83	66 521,81

		объем топлива	тонн	685,98	745,36	745,33	745,17	745,05
		цена за топливо	тенге/тонн	102 678,58	89 283,00	89 283,00	89 283,00	89 283,00
1.3	ГСМ		тыс. тенге	38 454,33	39 992,50	41 192,28	42 428,05	43 700,89
1.4	Энергия	объем электроэнергии	тыс. кВтч	394 618,11	360 241,45	359 994,09	361 478,24	361 230,88
		цена на электроэнергию	тенге/кВтч	24 735,80	24 735,79	24 735,79	24 735,79	24 735,79
				14,48	14,48	14,55	14,61	14,60
	Покупка электроэнергии		тыс. тенге	293 861,19	243 647,53	243 647,53	243 647,53	243 647,53
		объем электроэнергии	тыс. кВтч	24 735,79	24 735,79	24 735,79	24 735,79	24 735,79
		цена на электроэнергию (АО KEGOC)	тенге/кВтч	11,88	9,85	9,85	9,85	9,85
	пользование национальными электросетями (АО KEGOC)		тыс. тенге	57 448,87	70 447,53	70 447,53	70 447,53	70 447,53
		объем электроэнергии	тыс. кВтч	24 735,79	24 735,79	24 735,79	24 735,79	24 735,79
		цена на электроэнергию	тенге/кВтч	2,32	2,85	2,85	2,85	2,85
	Транзит электроэнергии АО "ВК РЭК"		тыс. тенге	261,59	583,07	583,07	583,07	583,07
		объем электроэнергии	тыс. кВтч	30,82	75,92	75,92	75,92	75,92
		цена на электроэнергию	тенге/кВтч	8,49	7,68	7,68	7,68	7,68
	Транзит электроэнергии ТОО "Востокэнерго"		тыс. тенге	41 061,41	43 040,27	42 792,92	44 277,06	44 039,71
		объем электроэнергии	тыс. кВтч	24 735,79	24 735,79	24 735,79	24 735,79	24 735,79
		цена на электроэнергию	тенге/кВтч	1,66	1,74	1,73	1,79	1,78
	балансировка электроэнергии АО "Kegoc"		тыс. тенге	1 985,05	2 523,05	2 523,05	2 523,05	2 523,05
		объем электроэнергии	тыс. кВтч	24 735,79	24 735,79	24 735,79	24 735,79	24 735,79
		цена на электроэнергию	тенге/кВтч	0,08	0,10	0,10	0,10	0,10
1.5	Регулирование мощности э/э		тыс. тенге	33 714,76	33 714,76	33 714,76	33 714,76	33 714,76
		объем электроэнергии	тыс. кВтч	47,39	47,39	47,39	47,39	47,39
		цена на электроэнергию	тенге/кВтч	711 432,00	711 432,00	711 432,00	711 432,00	711 432,00
1.6	Вода		тыс. тенге	305 490,99	389 388,85	394 037,08	398 778,37	403 673,42
		объем покупки воды	тыс. м3	2 987,18	3 250,81	3 250,77	3 249,87	3 249,18
		тариф (средний) за воду	тенге/м3	117,94	117,94	121,21	122,71	124,24
	Жезкентский энергоцех		тыс. тенге	177 249,78	267 455,86	268 829,93	270 247,88	271 708,83
	Пром вода Горняк с учетом транспортировки по ЖЭЦ техноде		тыс. тенге	70 044,65	104 181,32	104 905,37	105 653,45	106 424,43
		объем покупки воды	тыс. м3	250,72	369,55	369,51	369,49	369,46
		тариф за воду	тенге/м3	279,37	281,91	283,90	283,94	288,05
	ХПВ Горняк учетом транспортировки по ХПВ		тыс. тенге	107 205,13	163 274,54	163 924,57	164 594,44	165 284,40
		объем покупки воды	тыс. м3	271,22	416,23	416,23	416,23	416,23
		тариф за воду	тенге/м3	395,27	392,27	393,83	395,44	397,10
	Усть-Галовский энергоцех		тыс. тенге	112 411,47	106 268,33	109 456,53	112 691,60	116 034,79
	ХПВ		тыс. тенге	112 411,47	106 268,33	109 456,53	112 691,60	116 034,79
		объем покупки воды	тыс. м3	2 040,58	2 040,36	2 040,36	2 039,48	2 038,82
		тариф за воду	тенге/м3	55,09	52,08	53,65	55,26	56,91
	Беловусовский энергоцех		тыс. тенге	15 829,74	15 664,66	15 750,61	15 838,88	15 929,80
	Пром. вода в котельную п. Алтайский		тыс. тенге	3 021,42	2 856,34	2 942,29	3 030,56	3 121,48
		объем покупки воды	тыс. м3	178,36	178,35	178,36	178,36	178,36
		тариф за воду	тенге/м3	16,94	16,02	16,50	16,99	17,50
	Пром. вода Теплоэнергия		тыс. тенге	12 808,32	12 808,32	12 808,32	12 808,32	12 808,32
		объем покупки воды	тыс. м3	246,31	246,31	246,31	246,31	246,31
		тариф за воду	тенге/м3	52,00	52,00	52,00	52,00	52,00



1.7	Затраты на услуги, предоставляемые КТП "Теплоэнергия"	тыс. тенге	5 415.99	4 702.31	4 702.31	4 702.31	4 702.31
	водоснабжение	тыс. тенге	830.36	697.79	697.79	697.79	697.79
	объем покупки воды	тыс. м3	5.31	5.31	5.31	5.31	5.31
	тариф (средний) за воду	тенге. м3	156.38	131.41	131.41	131.41	131.41
	водоотведение	тыс. тенге	4 585.63	4 004.52	4 004.52	4 004.52	4 004.52
		тыс. м3	42.99	42.99	42.99	42.99	42.99
	объем покупки воды	тыс. м3	106.67	93.15	93.15	93.15	93.15
	тариф (средний) за воду:	тыс. тенге	986 268.27	1 113 189.78	953 137.41	981 789.40	1 011 300.94
2	Затраты на оплату труда всего, в том числе:	тыс. тенге	886 456.18	964 285.21	819 447.66	844 031.09	869 352.03
2.1	заработная плата	тыс. тенге	73 218.41	80 197.00	68 133.93	70 235.82	72 400.76
2.2	социальный налог	тыс. тенге	26 593.69	28 928.56	24 583.43	25 320.93	26 080.56
2.3	ОСМС	тыс. тенге	0.00	39 779.01	40 972.38	42 201.55	43 467.60
2.4	ОПВ(обязательные пенсионные отчисления от работодателя)	тыс. тенге	286 297.48	346 280.09	300 698.89	289 413.35	345 281.39
3	Амортизация	тыс. тенге	286 297.48	346 280.09	300 698.89	289 413.35	345 281.39
4	Ремонт всего, в том числе:	тыс. тенге	54 148.88	25 641.74	40 270.32	17 428.52	16 047.25
4.1	Капитальный ремонт, не приводящий к росту стоимости основных средств, в том числе:	тыс. тенге	54 148.88	25 641.74	40 270.32	17 428.52	16 047.25
4.1.2	Ремонт транспортных средств	тыс. тенге	2 544.91	2 646.71	2 673.11	2 791.09	2 689.21
4.1.6	Ремонт электродвигателей	тыс. тенге	12 774.48	13 043.98	13 357.22	14 637.43	13 358.04
4.1.7	Ремонт тепловых сетей	тыс. тенге	27 328.63	9 951.05	24 239.98	0.00	0.00
4.1.8	ремонт вспомогательного оборудования котлоагрегатов	тыс. тенге	11 500.86	0.00	0.00	0.00	0.00
5	Услуги сторонних организаций производственного характера	тыс. тенге	378 805.62	326 616.05	336 414.53	346 506.96	356 902.17
5.1	Охранные услуги	тыс. тенге	22 626.15	23 531.20	24 237.13	24 964.25	25 713.17
5.2	Наладка оборудования	тыс. тенге	4 586.30	4 769.75	4 912.84	5 060.23	5 212.04
5.3	Автотранспортные услуги	тыс. тенге	63 120.76	65 645.59	67 614.96	69 643.41	71 732.71
5.4	Железнодорожные перевозки	тыс. тенге	73 000.33	75 920.34	78 197.95	80 543.89	82 960.21
5.6	Перевозка угля автотранспортом	тыс. тенге	12 958.03	7 695.39	7 926.25	8 164.04	8 408.96
5.7	Стирка и химчистка спецодежды	тыс. тенге	708.03	736.36	758.45	781.20	804.64
5.8	Дезинфекция, дератизация	тыс. тенге	232.91	242.23	249.50	256.98	264.69
5.9	Противопожарные услуги (обслуживание пож-й сигнализ, авар-спаст работы)	тыс. тенге	1 801.86	2 989.23	3 078.91	3 171.28	3 266.42
5.10	Услуги по охране окружающей среды	тыс. тенге	17 342.02	19 303.95	19 883.07	20 479.56	21 093.95
5.11	Поверка, ремонт приборов учета	тыс. тенге	3 328.44	3 461.58	3 565.42	3 672.39	3 782.56
5.13	Услуги по погрузке и вывозу ЗШО	тыс. тенге	134 410.40	96 647.43	99 546.85	102 533.26	105 609.25
5.14	Подача воздуха на промкотельную	тыс. тенге	519.61	540.39	556.61	573.30	590.50
5.18	Услуги по экспертному обследованию готовности котельных и тепловых сетей	тыс. тенге	20 875.00	905.00	932.15	960.11	988.92
5.20	Ремонт, изготовление и реставрация оборудования (зап. частей)	тыс. тенге	10 298.85	10 710.80	11 032.13	11 363.09	11 703.98
5.23	Обслуживание орг. техники (заправка картриджей)	тыс. тенге	411.93	428.41	441.26	454.50	468.13
5.24	Ежегодное освидетельствование ГПМ	тыс. тенге	85.00	88.40	91.05	93.78	96.60
5.25	Дефектоскопия сосудов, работающих под давлением	тыс. тенге	5 220.00	5 428.80	5 591.66	5 759.41	5 932.20
5.27	Услуги по котлоостойным и обмурочным работам	тыс. тенге	6 980.00	7 259.20	7 476.98	7 701.29	7 932.32

5.29	Услуги тех.обслуживание видеонаблюдения	тыс. тенге	300,00	312,00	321,36	331,00	340,93
6	Прочие затраты:	тыс. тенге	7 731,78	8 041,05	8 282,28	8 530,75	8 786,67
6.1	Мед.услуги	тыс. тенге	7 731,78	8 041,05	8 282,28	8 530,75	8 786,67
7	Плата за эмиссию в окружающую среду	тыс. тенге	50 049,12	52 051,09	53 612,62	55 221,00	56 877,63
II	Расходы периода всего:	тыс. тенге	187 205,29	217 868,03	182 631,01	188 117,67	193 768,79
8	Общие и административные расходы, всего в том числе:	тыс. тенге	187 205,29	217 868,03	182 631,01	188 117,67	193 768,79
8.1	Заработная плата административного персонала	тыс. тенге	102 683,92	122 760,00	90 306,02	93 015,20	95 805,66
8.2	Социальный налог	тыс. тенге	8 582,29	11 368,21	7 563,51	7 798,15	8 039,68
8.3	ОСМС	тыс. тенге	3 080,52	4 077,40	2 709,18	2 790,46	2 874,17
8.4	ОПВР(обязательные пенсионные отчисл. от работодателя)	тыс. тенге	0,00	4 383,79	4 515,30	4 650,76	4 790,28
8.5	Налоговые платежи и сборы всего в т.ч.	тыс. тенге	8 781,85	9 133,13	9 407,13	9 689,34	9 980,02
8.5.1	плата за пользование земельными участками	тыс. тенге	571,14	593,99	611,81	630,16	649,07
8.5.2	налог на имущество	тыс. тенге	7 923,83	8 240,78	8 488,00	8 742,64	9 004,92
8.5.3	налог на транспорт	тыс. тенге	286,89	298,36	307,31	316,53	326,03
8.6	Командировочные	тыс. тенге	129,48	134,66	138,70	142,86	147,15
8.7	Подготовка кадров	тыс. тенге	2 629,21	3 648,15	3 757,59	3 870,32	3 986,43
8.8	Услуги банка	тыс. тенге	1 233,74	1 283,09	1 321,58	1 361,23	1 402,07
8.9	Услуги связи	тыс. тенге	2 480,57	2 579,79	2 657,18	2 736,90	2 819,01
8.10	Услуги сторонних организаций, всего, в том числе	тыс. тенге	35 917,83	35 946,51	37 024,91	38 135,66	39 279,73
8.10.1	Страхование персонала	тыс. тенге	3 232,91	8 990,06	9 259,76	9 537,55	9 823,68
8.10.2	Страхование владельцев автотранспорта(ГПО,ДГПО)	тыс. тенге	592,83	616,54	635,04	654,09	673,71
8.10.3	Техосмотр автотранспорта	тыс. тенге	24,30	25,27	26,03	26,81	27,62
8.10.4	Обслуживание здания и сооружения	тыс. тенге	18 460,79	11 424,46	11 767,20	12 120,21	12 483,82
8.10.5	Нотариальные услуги	тыс. тенге	140,97	146,60	151,00	155,53	160,20
8.10.6	Услуги редакции, информационные услуги	тыс. тенге	5 634,15	5 859,51	6 035,30	6 216,36	6 402,85
8.10.7	Выполнение полного комплекса землеустроительных работ	тыс. тенге	172,02	178,90	184,27	189,80	195,49
8.10.8	Кантовары	тыс. тенге	6 185,43	6 432,85	6 625,83	6 824,61	7 029,35
8.10.9	Почтово-телеграфные услуги	тыс. тенге	205,25	213,46	219,86	226,46	233,25
8.10.10	Услуги фин.тех.экспертизы	тыс. тенге	1 269,18	2 058,86	2 120,62	2 184,24	2 249,77
8.11	Другие расходы (аренда основных средств общехозяйственного назначения)	тыс. тенге	21 685,87	22 553,30	23 229,90	23 926,80	24 644,61
III	Всего затрат	тыс. тенге	4 000 837,09	4 276 344,69	3 882 863,46	3 907 167,37	4 020 130,04
IV	Прибыль	тыс. тенге	126 075,57	112 915,38	0,00	0,00	0,00
V	на выполнение инвестиционной программы	тыс. тенге	126 075,57	112 915,38	0,00	0,00	0,00
	Всего доходов	тыс. тенге	4 126 912,66	4 389 260,06	3 882 863,46	3 907 167,37	4 020 130,04
	Выработка тепловой энергии	Гкал	559 296,36	559 260,88	559 238,69	559 123,09	559 030,50
	Собственные нужды	Гкал	43 297,64	43 297,64	43 297,64	43 297,64	43 297,64
VI	Нормативные потери	Гкал	72 992,74	72 957,26	72 935,10	72 819,50	72 726,91
	%		14,14	14,13	14,13	14,11	14,09
VII	Объем оказываемых услуг, всего, в том числе	Гкал	443 005,98	443 005,98	443 005,95	443 005,95	443 005,95
	физические лица, относящиеся к категории населения	Гкал	125 566,98	125 566,98	125 566,95	125 566,95	125 566,95
	прочие потребители	Гкал	30 358,58	30 358,58	30 358,58	30 358,58	30 358,58
	бюджетные организации, содержащиеся за счет бюджетных средств	Гкал	25 954,10	25 954,10	25 954,10	25 954,10	25 954,10



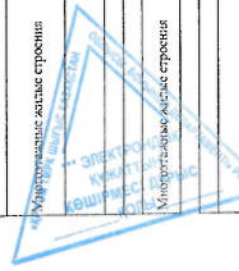
	предприятия группы ТОО "KAZ Minerals Management" и крупные промышленные предприятия	Гкал	261 126,32	261 126,32	261 126,32	261 126,32	261 126,32
VIII	Тариф (без НДС)	тенге/Гкал	9 315,70	9 907,90	8 764,81	8 819,67	9 074,66
	физические лица, относящиеся к категории населения	тенге/Гкал	2 488,90	2 726,96	2 423,74	2 496,45	2 571,35
	прочие потребители	тенге/Гкал	4 487,28	4 424,48	4 005,04	4 125,81	4 249,58
	бюджетные организации, содержащиеся за счет бюджетных средств	тенге/Гкал	4 804,96	4 671,96	4 253,78	4 381,39	4 512,83
	предприятия группы ТОО "KAZ Minerals Management" и крупные промышленные предприятия	тенге/Гкал	15 004,62	14 518,90	12 815,69	12 847,14	13 216,27
	Справочно:						
9	Среднесписочная численность работников, всего	человек	399,5	399,5	399,5	399,5	399,5
9.1	производственного персонала	человек	368,5	368,5	368,5	368,5	368,5
9.2	административного персонала	человек	31	31	31	31	31
10	Среднемесячная заработная плата, всего	тенге/чел	229 581,21	261 033,67	189 769,23	195 462,31	201 326,18
10.1	производственного персонала	тенге/чел	200 464,46	218 065,40	185 311,55	190 870,89	196 597,02
10.2	административного персонала	тенге/чел	276 032,04	330 000,00	242 758,12	250 040,86	257 542,09



приложение 3
к приказу Департамента Кооперации по
энергетике и жилищно-коммунальному хозяйству
Министерства национальной экономики
Республики Казахстан по Восточной
Казахстанской области от 21-февраля
2024 года № 13-ОД

Размеры платы за услуги по производству, передаче, распределению и снабжению тепловой энергией для потребителей на имеющих приборов учета

Наименование показателя	Тарифы, утверждаемые Уполномоченным органом, без НДС, тенге/Гкал										Размер платы, без НДС, тенге/м ² в месяц			
	на период с 1 января 2023 года по 31 декабря 2023 года		на период с 1 января 2024 года по 31 декабря 2024 года		на период с 1 января 2025 года по 31 декабря 2025 года		на период с 1 января 2026 года по 31 декабря 2026 года		на период с 1 января 2027 года по 31 декабря 2027 года		на период с 1 января 2023 года по 31 декабря 2023 года		на период с 1 января 2024 года по 31 декабря 2024 года	
	2	3	4	5	6	7	8	9	10	11	12	13	14	15
1														16
Беловусовская площадка														
отопление														
п.Беловусовка														
Многоэтажные жилые строения	2 262.64	2 488.90	2 353.15	2 876.26	2 423.74	2 496.45	2 571.35	0.0315 Гкал/м ² (в расчете на отопительный период)	71.27	78.40	74.12	90.60	76.35	81.00
Многоэтажные жилые строения	2 262.64	2 488.90	2 353.15	2 876.26	2 423.74	2 496.45	2 571.35	0.0384 Гкал/м ² (с распределением на 12 месяцев)	41.63	45.80	43.30	52.92	44.60	47.31
п.Алтайский														
Многоэтажные жилые строения	2 262.64	2 488.90	2 353.15	2 876.26	2 423.74	2 496.45	2 571.35	0.0236 Гкал/м ² (в расчете на отопительный период)	35.40	38.74	55.53	67.88	57.20	58.92
Многоэтажные жилые строения	2 262.64	2 488.90	2 353.15	2 876.26	2 423.74	2 496.45	2 571.35	0.01577 Гкал/м ² (с распределением на 12 месяцев)	31.16	34.27	32.40	39.61	33.37	35.41
Усть-Таловская площадка														
Услуги горячего водоснабжения														
отопление														
Многоэтажные жилые строения	2 262.64	2 488.90	2 353.15	2 876.26	2 423.74	2 496.45	2 571.35	0.1633 Гкал/м ² /мес	369.49	406.44	384.27	469.69	395.80	419.90
Жакентская площадка														
Услуги горячего водоснабжения														
отопление														
Многоэтажные жилые строения	2 262.64	2 488.90	2 353.15	2 876.26	2 423.74	2 496.45	2 571.35	0.0329 Гкал/м ² (в расчете на отопительный период)	74.44	81.88	77.42	94.63	79.74	84.60
Многоэтажные жилые строения	2 262.64	2 488.90	2 353.15	2 876.26	2 423.74	2 496.45	2 571.35	0.0192 Гкал/м ² (с распределением на 12 месяцев)	45.44	47.79	45.18	55.22	46.54	49.37
Жакентская площадка														
Услуги горячего водоснабжения														
отопление														
Многоэтажные жилые строения	2 262.64	2 488.90	2 353.15	2 876.26	2 423.74	2 496.45	2 571.35	0.108 Гкал/м ² /мес	344.37	268.80	254.14	310.64	261.76	277.71
Многоэтажные жилые строения	2 262.64	2 488.90	2 353.15	2 876.26	2 423.74	2 496.45	2 571.35	0.0137 Гкал/м ² (в расчете на отопительный период)	31.00	34.10	32.54	39.40	33.21	35.23



Қысқартылған жергілікті есеп	2 262,64	2 488,90	2 353,15	2 876,26	2 423,74	2 496,45	2 571,55	0,000 Гкал/кВт (с распределением на 12 месяцев)	18,30	19,91	18,83	23,01	19,39	19,97	20,57
г.Шымкенттегі тұрғындардың қолдануына															
отопыс															
Төтенше жағдай															
АЖ ҚЫСҚАРТЫЛҒАН ЖЕРГІЛІК	2 262,64	2 488,90	2 353,15	2 876,26	2 423,74	2 496,45	2 571,55	0,0328 Гкал/кВт (с распределением на отопыс)	74,21	81,64	77,18	94,34	79,50	81,88	84,34
АЖ ҚЫСҚАРТЫЛҒАН ЖЕРГІЛІК	2 262,64	2 488,90	2 353,15	2 876,26	2 423,74	2 496,45	2 571,55	0,0414 Гкал/кВт (с распределением на отопыс)	93,67	103,91	97,42	119,08	109,34	105,35	106,45
Усыныс бергенге қарамастан															
Төтенше жағдай															
АЖ ҚЫСҚАРТЫЛҒАН ЖЕРГІЛІК	2 262,64	2 488,90	2 353,15	2 876,26	2 423,74	2 496,45	2 571,55	0,163 Гкал/кВт/мес	368,81	405,69	383,56	468,83	395,07	406,92	419,13
АЖ ҚЫСҚАРТЫЛҒАН ЖЕРГІЛІК	2 262,64	2 488,90	2 353,15	2 876,26	2 423,74	2 496,45	2 571,55	0,163 Гкал/кВт/мес	368,81	405,69	383,56	468,83	395,07	406,92	419,13

